



AWS 백서

Amazon API Gateway 및 AWS Lambda를 사용한 AWS Serverless 다중 계층 아키텍처



Amazon API Gateway 및 AWS Lambda를 사용한 AWS Serverless 다중 계층 아키텍처: AWS 백서

Copyright © 2026 Amazon Web Services, Inc. and/or its affiliates. All rights reserved.

Amazon의 상표 및 트레이드 드레스는 Amazon 외 제품 또는 서비스와 함께, Amazon 브랜드 이미지를 떨어뜨리거나 고객에게 혼동을 일으킬 수 있는 방식으로 사용할 수 없습니다. Amazon이 소유하지 않은 기타 모든 상표는 Amazon과 제휴 관계이거나 관련이 있거나 후원 관계와 관계없이 해당 소유자의 자산입니다.

Table of Contents

.....	iv
요약	1
요약	1
귀사는 Well-Architected입니까?	1
소개	2
3계층 아키텍처 개요	3
서버리스 로직 티어	4
AWS Lambda	4
비즈니스 로직이 여기에 있으므로 서버가 필요하지 않습니다.	5
Lambda 보안	5
대규모 성능	6
서버리스 배포 및 관리	6
Amazon API Gateway	7
와 통합 AWS Lambda	7
리전 간 안정적인 API 성능	8
내장 기능으로 혁신을 장려하고 오버헤드를 줄입니다.	8
빠르게 반복하고 민첩하게 유지	9
데이터 계층	12
서버리스 데이터 스토리지 옵션	12
비서버리스 데이터 스토리지 옵션	13
프레젠테이션 티어	14
샘플 아키텍처 패턴	15
모바일 백엔드	16
단일 페이지 애플리케이션	17
웹 애플리케이션	19
Lambda를 사용하는 마이크로서비스	21
결론	22
기여자	23
참고 문헌	24
문서 수정	25
고지 사항	26

이 백서는 기록 참조용입니다. 일부 콘텐츠는 오래되어 일부 링크를 사용하지 못할 수 있습니다.

기계 번역으로 제공되는 번역입니다. 제공된 번역과 원본 영어의 내용이 상충하는 경우에는 영어 버전
이 우선합니다.

Amazon API Gateway 및 AWS Lambda를 사용한 AWS Serverless 다중 계층 아키텍처

게시일: 2021년 10월 20일([문서 수정](#))

요약

이 백서는 Amazon Web Services(AWS)의 혁신을 사용하여 멀티 티어 아키텍처를 설계하고 마이크로 서비스, 모바일 백엔드, 단일 페이지 애플리케이션과 같은 인기 패턴을 구현하는 방법을 보여줍니다. 아키텍트와 개발자는 Amazon API Gateway AWS Lambda 및 기타 서비스를 사용하여 다계층 애플리케이션을 생성하고 관리하는 데 필요한 개발 및 운영 주기를 줄일 수 있습니다.

귀사는 Well-Architected입니까?

[AWS Well-Architected Framework](#)는 클라우드에서 시스템을 구축할 때 내리는 결정의 장단점을 이해하는 데 도움이 됩니다. 이 프레임워크를 사용하여 클라우드에서 안정적이고 안전하며 효율적이고 비용 효율적인 시스템을 설계하고 운영하기 위한 아키텍처 모범 사례를 살펴볼 수 있습니다. [AWS Management Console](#)에서 무료로 제공되는 [AWS Well-Architected Tool](#)를 사용하면 각 요소에 대한 일련의 질문에 답하여, 이러한 모범 사례와 비교하여 워크로드를 검토할 수 있습니다.

[서버리스 애플리케이션 렌즈](#)에서는 서버리스 애플리케이션을 설계하기 위한 모범 사례에 중점을 둡니다 AWS.

참조 아키텍처 배포, 다이어그램, 백서 등 클라우드 아키텍처에 대한 더 많은 전문가 지침과 모범 사례를 보려면 [AWS 아키텍처 센터](#)를 참조하세요.

소개

다중 계층 애플리케이션(3티어, n티어 등)은 수십 년 동안 초석 아키텍처 패턴이었으며 사용자 대면 애플리케이션에 널리 사용되는 패턴으로 남아 있습니다. 다중 계층 아키텍처를 설명하는 데 사용되는 언어는 다르지만 다중 계층 애플리케이션은 일반적으로 다음 구성 요소로 구성됩니다.

- 프레젠테이션 계층: 사용자가 직접 상호 작용하는 구성 요소(예: 웹 페이지 및 모바일 앱 UIs).
- 로직 티어: 사용자 작업을 애플리케이션 기능(예: CRUD 데이터베이스 작업 및 데이터 처리)으로 변환하는 데 필요한 코드입니다.
- 데이터 계층: 애플리케이션과 관련된 데이터를 보관하는 스토리지 미디어(예: 데이터베이스, 객체 스토어, 캐시 및 파일 시스템).

멀티 티어 아키텍처 패턴은 분리되고 독립적으로 확장 가능한 애플리케이션 구성 요소를 별도로 개발, 관리 및 유지 관리할 수 있는 일반 프레임워크를 제공합니다(종종 개별 팀에서).

네트워크(티어가 다른 티어와 상호 작용하기 위해 네트워크 호출을 수행해야 함)가 티어 간의 경계 역할을 하는이 패턴의 결과로 다중 티어 애플리케이션을 개발하려면 종종 차별화되지 않은 많은 애플리케이션 구성 요소를 생성해야 합니다. 이러한 구성 요소 중 일부는 다음과 같습니다.

- 계층 간 통신을 위한 메시지 대기열을 정의하는 코드
- 애플리케이션 프로그래밍 인터페이스(API) 및 데이터 모델을 정의하는 코드
- 애플리케이션에 대한 적절한 액세스를 보장하는 보안 관련 코드

이러한 모든 예제는 다중 계층 애플리케이션에서 필요하지만 구현이 한 애플리케이션에서 다음 애플리케이션으로 크게 달라지지 않는 “보일러플레이트” 구성 요소로 간주될 수 있습니다.

AWS는 서버리스 멀티 티어 애플리케이션을 생성할 수 있는 다양한 서비스를 제공하므로 이러한 애플리케이션을 프로덕션에 배포하는 프로세스를 크게 간소화하고 기존 서버 관리와 관련된 오버헤드를 제거할 수 있습니다. API를 생성하고 관리하는 서비스인 [Amazon API Gateway](#)와 임의 코드 함수를 실행하는 서비스 [AWS Lambda](#)를 함께 사용하여 강력한 다중 계층 애플리케이션의 생성을 간소화할 수 있습니다. APIs

Amazon API Gateway와의 통합을 AWS Lambda 통해 HTTPS 요청을 통해 사용자 정의 코드 함수를 직접 시작할 수 있습니다. 요청 볼륨에 관계없이 API Gateway와 Lambda 모두 애플리케이션의 요구 사항을 정확히 지원하도록 자동으로 확장됩니다(확장성 정보는 [API Gateway Amazon API Gateway 할당량 및 중요 참고](#) 사항 참조). 이 두 서비스를 결합하여 애플리케이션에 중요한 코드만 작성하고 고

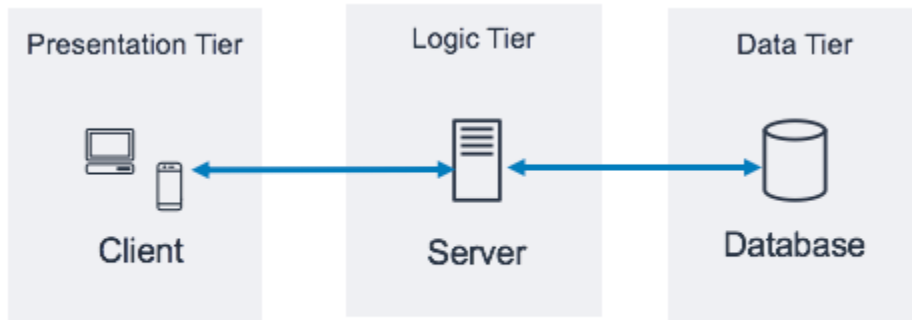
가용성을 위한 설계, 클라이언트 SDKs 작성, 서버 및 운영 체제(OS) 관리, 규모 조정 및 클라이언트 권한 부여 메커니즘 구현과 같은 다중 계층 아키텍처 구현의 다양한 다른 차별화되지 않는 측면에 초점을 맞출 수 있는 계층을 생성할 수 있습니다.

API Gateway 및 Lambda를 사용하면 서버리스 로직 티어를 생성할 수 있습니다. 애플리케이션 요구 사항에 따라 AWS는 서버리스 프레젠테이션 계층(예: [Amazon CloudFront](#) 및 [Amazon Simple Storage Service](#)) 및 데이터 계층(예: [Amazon Aurora](#), [Amazon DynamoDB](#))을 생성하는 옵션도 제공합니다.

이 백서는 다계층 아키텍처의 가장 인기 있는 예인 3계층 웹 애플리케이션에 중점을 둡니다. 그러나 이 다중 계층 패턴은 일반적인 3계층 웹 애플리케이션보다 훨씬 많이 적용할 수 있습니다.

3계층 아키텍처 개요

3계층 아키텍처는 다중 계층 아키텍처의 가장 널리 사용되는 구현이며 단일 프레젠테이션 계층, 로직 계층 및 데이터 계층으로 구성됩니다. 다음 그림은 간단한 일반 3계층 애플리케이션의 예를 보여줍니다.



3계층 애플리케이션을 위한 아키텍처 패턴

일반적인 3계층 아키텍처 패턴에 대해 자세히 알아볼 수 있는 훌륭한 온라인 리소스가 많이 있습니다. 이 백서는 Amazon API Gateway 및를 사용하는 이 아키텍처의 특정 구현 패턴에 중점을 둡니다 AWS Lambda.

서버리스 로직 티어

3계층 아키텍처의 로직 계층은 애플리케이션의 뇌를 나타냅니다. Amazon API Gateway 및를 사용하면 기존의 서버 기반 구현에 비해 가장 큰 영향을 미칠 AWS Lambda 수 있습니다. 이 두 서비스의 기능을 사용하면 가용성, 확장성 및 보안성이 뛰어난 서버리스 애플리케이션을 구축할 수 있습니다. 기존 모델에서는 애플리케이션에 수천 개의 서버가 필요할 수 있지만 Amazon API Gateway를 사용하면 어떤 용량에서도 서버 관리에 대한 책임이 AWS Lambda 없습니다. 또한 이러한 관리형 서비스를 함께 사용하면 다음과 같은 이점을 얻을 수 있습니다.

- AWS Lambda:
 - 선택, 보안, 패치 또는 관리할 OS 없음
 - 적절한 크기, 모니터링 또는 규모 조정을 위한 서버 없음
 - 오버프로비저닝으로 인한 비용 위험 감소
 - 과소 프로비저닝으로 인한 성능 위험 감소
- Amazon API Gateway:
 - APIs를 배포, 모니터링 및 보호하는 간소화된 메커니즘
 - 캐싱 및 콘텐츠 전송을 통해 API 성능 향상

AWS Lambda

AWS Lambda 는 서버를 프로비저닝, 관리 또는 확장하지 않고도 임의의 코드 함수를 실행할 수 있는 컴퓨팅 서비스입니다. 지원되는 언어에는 Python, Ruby, Java, Go 및 .NET이 포함됩니다. Lambda 함수는 격리된 관리형 컨테이너에서 실행되며 이벤트 소스라고 하는 AWS 사용할 수 있는 여러 프로그래밍 트리거 중 하나일 수 있는 이벤트에 대한 응답으로 시작됩니다. 지원되는 언어 및 이벤트 소스에 대한 자세한 내용은 [Lambda FAQs](#).

Lambda에 대한 많은 인기 사용 사례는 [Amazon S3](#)에 저장된 파일 처리 또는 [Amazon Kinesis](#)에서 데이터 레코드 스트리밍과 같은 이벤트 기반 데이터 처리 워크플로와 관련이 있습니다. Amazon API Gateway와 함께 사용할 경우 Lambda 함수는 일반적인 웹 서비스의 기능을 수행합니다. 즉, 클라이언트 HTTPS 요청에 대한 응답으로 코드를 시작하고 API Gateway는 로직 계층의 정문 역할을 하며 애플리케이션 코드를 AWS Lambda 호출합니다.

비즈니스 로직이 여기에 있으므로 서버가 필요하지 않습니다.

Lambda에서는 이벤트에 의해 시작될 때 실행되는 핸들러라는 코드 함수를 작성해야 합니다. API Gateway와 함께 Lambda를 사용하려면 API에 대한 HTTPS 요청이 발생할 때 핸들러 함수를 시작하도록 API Gateway를 구성할 수 있습니다. 서버리스 다중 계층 아키텍처에서 APIs Gateway에서 생성하는 각 API는 필요한 비즈니스 로직을 호출하는 Lambda 함수(및 내부 핸들러)와 통합됩니다.

AWS Lambda 함수를 사용하여 로직 계층을 구성하면 애플리케이션 기능(API당 하나의 Lambda 함수 또는 API 메서드당 하나의 Lambda 함수)을 노출하기 위해 원하는 수준의 세분화 수준을 정의할 수 있습니다. Lambda 함수 내에서 핸들러는 다른 종속성(예: 코드, 라이브러리, 네이티브 바이너리 및 외부 웹 서비스로 업로드한 다른 방법) 또는 다른 Lambda 함수에 연결할 수 있습니다.

Lambda 함수를 생성하거나 업데이트하려면 코드를 Amazon S3 버킷에 zip 파일의 Lambda 배포 패키지로 업로드하거나 코드를 모든 종속성과 함께 컨테이너 이미지로 패키징해야 합니다. 함수는 [AWS Management Console](#), 실행 AWS Command Line Interface 종인 (AWS CLI) 또는 코드 템플릿으로 인프라 실행 또는 [CloudFormation](#), [AWS Serverless Application Model \(AWS SAM\)](#) 또는와 같은 프레임워크와 같은 다양한 배포 방법을 사용할 수 있습니다. [AWS Cloud Development Kit \(AWS CDK\)](#). 이러한 방법 중 하나를 사용하여 함수를 생성할 때 배포 패키지 내에서 요청 핸들러 역할을 할 방법을 지정합니다. 여러 Lambda 함수 정의에 동일한 배포 패키지를 재사용할 수 있습니다. 여기서 각 Lambda 함수는 동일한 배포 패키지 내에 고유한 핸들러를 가질 수 있습니다.

Lambda 보안

Lambda 함수를 실행하려면 [AWS Identity and Access Management \(IAM\)](#) 정책에서 허용하는 이벤트 또는 서비스에 의해 호출되어야 합니다. IAM 정책을 사용하면 정의한 API Gateway 리소스에서 호출하지 않는 한 전혀 시작할 수 없는 Lambda 함수를 생성할 수 있습니다. 이러한 정책은 다양한 AWS 서비스에서 리소스 기반 정책을 사용하여 정의할 수 있습니다.

각 Lambda 함수는 Lambda 함수가 배포될 때 할당되는 IAM 역할을 수임합니다. 이 IAM 역할은 Lambda 함수가 상호 작용할 수 있는 다른 AWS 서비스 및 리소스(예: Amazon DynamoDB Amazon S3)를 정의합니다. Lambda 함수의 맥락에서 이를 [실행 역할](#)이라고 합니다.

Lambda 함수 내에 민감한 정보를 저장하지 마십시오. IAM은 Lambda 실행 역할을 통해 AWS 서비스에 대한 액세스를 처리합니다. Lambda 함수 내에서 다른 자격 증명(예: 데이터베이스 자격 증명 및 API 키)에 액세스해야 하는 경우 환경 변수와 함께 [AWS Key Management Service \(AWS KMS\)](#)를 사용하거나 [AWS Secrets Manager](#)와 같은 서비스를 사용하여 사용하지 않을 때 정보를 안전하게 유지할 수 있습니다.

대규모 성능

[Amazon Elastic Container Registry](#)(Amazon ECR) 또는 Amazon S3에 업로드된 zip 파일에서 컨테이너 이미지로 가져온 코드는 AWS에서 관리하는 격리된 환경에서 실행됩니다. Lambda 함수를 확장할 필요가 없습니다. 함수가 이벤트 알림을 수신할 때마다 컴퓨팅 풀릿 내에서 사용 가능한 용량을 AWS Lambda 찾고 정의한 런타임, 메모리, 디스크 및 제한 시간 구성으로 코드를 실행합니다. 이 패턴을 사용하면 AWS는 필요한 만큼 함수 복사본을 시작할 수 있습니다.

Lambda 기반 로직 계층은 항상 고객 요구 사항에 적합한 크기입니다. 관리형 조정 및 동시 코드 시작을 통해 트래픽 급증을 신속하게 흡수하는 기능과 Lambda pay-per-use 요금을 결합하면 유휴 컴퓨팅 용량에 대한 비용을 지불하지 않으면서 항상 고객 요청을 충족할 수 있습니다.

서버리스 배포 및 관리

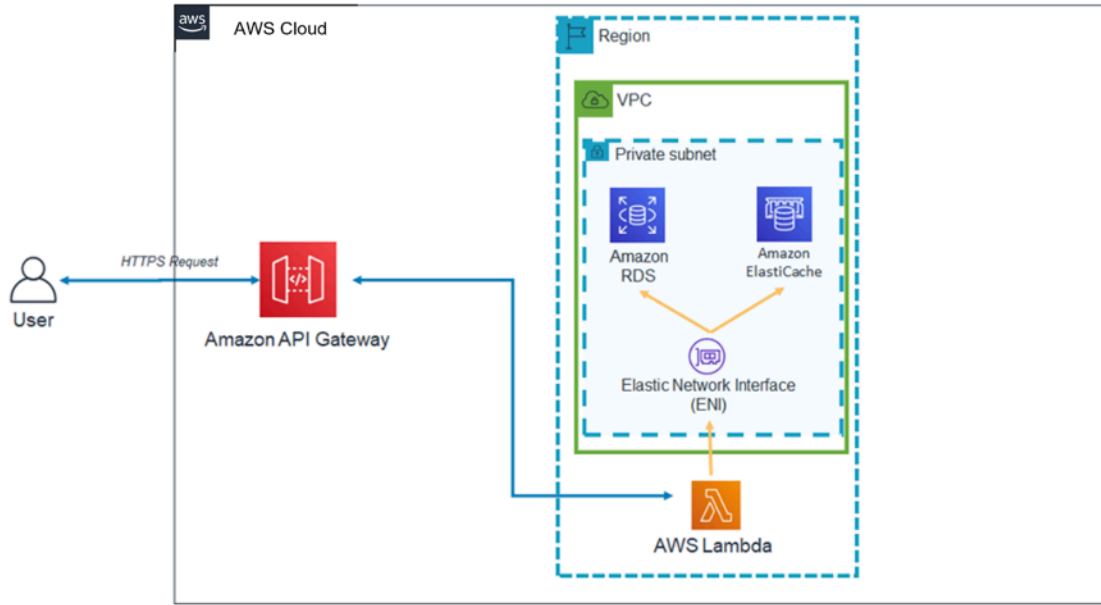
Lambda 함수를 배포하고 관리하는 데 도움이 되도록 다음을 포함하는 오픈 소스 프레임워크인 [AWS Serverless Application Model](#)(AWS SAM)을 사용합니다.

- AWS SAM 템플릿 사양 - 함수를 정의하고 간소화된 업로드 및 배포를 위한 환경, 권한, 구성 및 이벤트를 설명하는 데 사용되는 구문입니다.
- AWS SAM CLI - SAM 템플릿 구문을 확인하고, 로컬에서 함수를 호출하고, Lambda 함수를 디버깅하고, 패키지 함수를 배포할 수 있는 명령입니다.

프로그래밍 언어를 사용하여 클라우드 인프라를 정의하고 CloudFormation을 통해 프로비저닝하기 위한 소프트웨어 개발 프레임워크 AWS CDK인 사용할 수도 있습니다. CDK는 AWS 리소스를 정의하는 중요한 방법을 제공하는 반면, 선언적인 방법을 AWS SAM 제공합니다.

일반적으로 Lambda 함수를 배포하면 할당된 IAM 역할에서 정의한 권한으로 함수가 호출되고 인터넷 경계 엔드포인트에 도달할 수 있습니다. 로직 계층의 핵심인 AWS Lambda 는 데이터 계층과 직접 통합되는 구성 요소입니다. 데이터 계층에 민감한 비즈니스 또는 사용자 정보가 포함된 경우 데이터 계층이 적절하게 격리되었는지(프라이빗 서브넷에서) 확인하는 것이 중요합니다.

Lambda 함수가 프라이빗 데이터베이스 인스턴스와 같이 공개적으로 노출할 수 없는 리소스에 액세스하도록 하려면 AWS 계정의 Virtual Private Cloud(VPC)에 있는 프라이빗 서브넷에 연결하도록 Lambda 함수를 구성할 수 있습니다. 함수를 VPC에 연결하면 Lambda는 함수의 VPC 구성에 있는 각 서브넷에 대해 탄력적 네트워크 인터페이스를 생성하고 탄력적 네트워크 인터페이스는 내부 리소스에 비공개로 액세스하는 데 사용됩니다.



VPC 내 Lambda 아키텍처 패턴

VPC와 함께 Lambda를 사용하면 비즈니스 로직이 의존하는 데이터베이스 및 기타 스토리지 미디어에 인터넷을 통해 액세스할 수 없게 됩니다. 또한 VPC는 사용자가 정의한 APIs와 사용자가 작성한 Lambda 코드 함수를 통해 인터넷에서 데이터와 상호 작용하는 유일한 방법을 보장합니다.

Amazon API Gateway

Amazon API Gateway는 개발자가 규모에 관계없이 APIs를 생성, 게시, 유지 관리, 모니터링 및 보호할 수 있는 완전 관리형 서비스입니다.

클라이언트(즉, 프레젠테이션 tier)는 표준 HTTPS 요청을 사용하여 APIs 노출된 API와 통합됩니다. APIs 통해 서비스 지향 다계층 아키텍처에 노출된 API의 적용 가능성은 개별 애플리케이션 기능을 분리하고 REST 엔드포인트를 통해이 기능을 노출하는 기능입니다. Amazon API Gateway에는 로직 계층에 강력한 기능을 추가할 수 있는 특정 기능과 품질이 있습니다.

와 통합 AWS Lambda

Amazon API Gateway는 REST 및 HTTP 유형의 APIs 모두 지원합니다. API Gateway API는 리소스와 메서드로 구성됩니다. 리소스는 앱이 리소스 경로(예: /)를 통해 액세스할 수 있는 논리적 개체입니다/tickets. 메서드는 API 리소스(예: /)에 제출된 API 요청에 해당합니다GET /tickets. API Gateway를 사용하면 Lambda 함수를 사용하여 각 메서드를 백업할 수 있습니다. 즉, API Gateway에 노출된 HTTPS 엔드포인트를 통해 API를 호출하면 API Gateway가 Lambda 함수를 호출합니다.

프록시 통합 및 비 프록시 통합을 사용하여 API Gateway와 Lambda 함수를 연결할 수 있습니다.

프록시 통합

프록시 통합에서 전체 클라이언트 HTTPS 요청은 Lambda 함수로 있는 그대로 전송됩니다. API Gateway는 전체 클라이언트 요청을 Lambda 핸들러 함수의 이벤트 파라미터로 전달하고 Lambda 함수의 출력은 클라이언트에 직접 반환됩니다(상태 코드, 헤더 등 포함).

비 프록시 통합

비 프록시 통합에서는 클라이언트 요청의 파라미터, 헤더 및 본문이 Lambda 핸들러 함수의 이벤트 파라미터로 전달되는 방식을 구성합니다. 또한 Lambda 출력이 사용자에게 다시 변환되는 방법을 구성합니다.

Note

API Gateway는 모의 통합(최초 애플리케이션 개발에 유용)과 AWS Lambda같은 외부의 추가 서버리스 리소스에 프록시하고 S3 객체에 직접 프록시할 수도 있습니다.

리전 간 안정적인 API 성능

Amazon API Gateway의 각 배포에는 후드 아래 [Amazon CloudFront](#) 배포가 포함됩니다. CloudFront는 Amazon의 글로벌 엣지 로케이션 네트워크를 API를 사용하는 클라이언트의 연결 지점으로 사용하는 콘텐츠 전송 서비스입니다. 이렇게 하면 API의 응답 지연 시간을 줄일 수 있습니다. Amazon CloudFront는 전 세계의 여러 엣지 로케이션을 사용하여 분산 서비스 거부(DDoS) 공격 시나리오를 방지하는 기능도 제공합니다. 자세한 내용은 [DDoS 복원력에 대한 AWS 모범 사례](#) 백서를 참조하세요.

API Gateway를 사용하여 선택적인 메모리 캐시에 응답을 저장하여 특정 API 요청의 성능을 개선할 수 있습니다. 이 접근 방식은 반복 API 요청에 대한 성능 이점을 제공할 뿐만 아니라 Lambda 함수가 호출되는 횟수를 줄여 전체 비용을 절감할 수 있습니다.

내장 기능으로 혁신을 장려하고 오버헤드를 줄입니다.

새 애플리케이션을 빌드하는 데 드는 개발 비용은 투자입니다. API Gateway를 사용하면 특정 개발 작업에 필요한 시간을 줄이고 총 개발 비용을 절감하여 조직이 더 자유롭게 실험하고 혁신할 수 있습니다.

초기 애플리케이션 개발 단계에서는 새 애플리케이션을 더 빠르게 제공하기 위해 로깅 및 지표 수집의 구현이 무시되는 경우가 많습니다. 이로 인해 프로덕션 환경에서 실행되는 애플리케이션에 이러한 기능을 배포할 때 기술적 부채 및 운영 위험이 발생할 수 있습니다. Amazon API Gateway는 API Gateway에서 원시 데이터를 수집하여 API 실행 모니터링을 위한 읽기 가능하며 실시간에 가까운 지표로 처리하는 [Amazon CloudWatch](#)와 원활하게 통합됩니다. API Gateway는 구성 가능한 보고서를 사용한 액세스 로깅과 디버깅 [AWS X-Ray](#) 추적도 지원합니다. 이러한 각 기능은 코드를 작성할 필요가 없으며 핵심 비즈니스 로직에 대한 위험 없이 프로덕션 환경에서 실행되는 애플리케이션에서 조정할 수 있습니다.

애플리케이션의 전체 수명을 알 수 없거나 수명이 짧은 것으로 알려져 있을 수 있습니다. API Gateway가 제공하는 관리형 기능이 시작점에 이미 포함되어 있고 API가 요청을 수신하기 APIs 시작한 후에만 인프라 비용이 발생하는 경우 이러한 애플리케이션을 빌드하기 위한 비즈니스 사례를 더 쉽게 생성할 수 있습니다. 자세한 내용은 [Amazon API Gateway 요금](#)을 참조하세요.

빠르게 반복하고 민첩하게 유지

Amazon API Gateway 및 AWS Lambda 를 사용하여 API의 로직 계층을 구축하면 API 배포 및 버전 관리를 간소화하여 사용자 기반의 변화하는 요구 사항에 빠르게 적응할 수 있습니다.

스테이지 배포

API Gateway에 API를 배포할 때 배포를 API Gateway 단계와 연결해야 합니다. 각 단계는 API의 스냅샷이며 클라이언트 앱이 호출할 수 있습니다. 이 규칙을 사용하면 개발, 테스트, 단계 또는 생산 단계에 앱을 쉽게 배포하고 단계 간에 배포를 이동할 수 있습니다. API를 단계에 배포할 때마다 필요한 경우 되돌릴 수 있는 다른 버전의 API를 생성합니다. 이러한 기능을 사용하면 기존 기능과 클라이언트 종속성을 계속 방해하지 않고 새 기능이 별도의 API 버전으로 릴리스됩니다.

Lambda와의 분리된 통합

API Gateway의 API와 Lambda 함수 간의 통합은 API Gateway 단계 변수와 Lambda 함수 별칭을 사용하여 분리할 수 있습니다. 이렇게 하면 API 배포가 간소화되고 속도가 빨라집니다. API에서 Lambda 함수 이름 또는 별칭을 직접 구성하는 대신 API에서 Lambda 함수의 특정 별칭을 가리킬 수 있는 스테이지 변수를 구성할 수 있습니다. 배포 중에 Lambda 함수 별칭을 가리키도록 단계 변수 값을 변경하면 API가 특정 단계의 Lambda 별칭 뒤에 있는 Lambda 함수 버전을 실행합니다.

Canary 릴리스 배포

Canary 릴리스는 테스트 목적으로 새 버전의 API가 배포되고 기본 버전이 동일한 단계의 정상 운영을 위한 프로덕션 릴리스로 배포되는 소프트웨어 개발 전략입니다. canary 릴리스 배포에서 총 API 트래

픽은 프로덕션 릴리스와 미리 구성된 비율의 canary 릴리스로 무작위로 분리됩니다. APIs 사용자 집합으로 새 기능을 테스트하기 위해 canary 릴리스 배포를 위해 API Gateway의 API를 구성할 수 있습니다.

사용자 지정 도메인 이름

API Gateway에서 제공하는 URL 대신 직관적인 비즈니스 친화적 URL 이름을 API에 제공할 수 있습니다. API Gateway는 APIs. 사용자 지정 도메인 이름을 사용하면 API의 호스트 이름을 설정하고 다단계 기본 경로(예: , myservice myservice/cat/v1 또는 myservice/dog/v2)를 선택하여 대체 URL을 API에 매핑할 수 있습니다.

API 보안 우선 순위 지정

모든 애플리케이션은 승인된 클라이언트만 API 리소스에 액세스할 수 있도록 해야 합니다. 다중 계층 애플리케이션을 설계할 때 Amazon API Gateway가 로직 계층을 보호하는 데 기여하는 다양한 방법을 활용할 수 있습니다.

전송 보안

APIs에 대한 모든 요청은 HTTPS를 통해 전송 중 암호화를 활성화할 수 있습니다.

API Gateway는 기본 제공 SSL/TLS 인증서를 제공합니다. 퍼블릭 APIs에 사용자 지정 도메인 이름 옵션을 사용하는 경우 [AWS Certificate Manager](#)를 사용하여 자체 SSL/TLS 인증서를 제공할 수 있습니다. API Gateway는 상호 TLS(mTLS) 인증도 지원합니다. 상호 TLS는 API의 보안을 강화하고 클라이언트 스푸핑 또는 man-in-the 중간 공격과 같은 공격으로부터 데이터를 보호하는 데 도움이 됩니다.

API 권한 부여

API의 일부로 생성하는 각 리소스/메서드 조합에는 (IAM) 정책에서 참조할 수 있는 고유한 Amazon 리소스 이름 AWS Identity and Access Management (ARN)이 부여됩니다.

API Gateway에서 API에 권한을 추가하는 세 가지 일반적인 방법이 있습니다.

- IAM 역할 및 정책: 클라이언트는 API 액세스를 위해 [AWS 서명 버전 4\(SigV4\)](#) 권한 부여 및 IAM 정책을 사용합니다. 동일한 자격 증명은 필요에 따라 다른 AWS 서비스 및 리소스(예: Amazon S3 버킷 또는 Amazon DynamoDB 테이블)에 대한 액세스를 제한하거나 허용할 수 있습니다.
- Amazon Cognito 사용자 풀: 클라이언트는 [Amazon Cognito](#) 사용자 풀을 통해 로그인하고 요청의 권한 부여 헤더에 포함된 토큰을 얻습니다.
- Lambda 권한 부여자: 보유자 토큰 전략(예: OAuth 및 SAML)을 사용하거나 요청 파라미터를 사용하여 사용자를 식별하는 사용자 지정 권한 부여 체계를 구현하는 Lambda 함수를 정의합니다.

액세스 제한

API Gateway는 API 키 생성 및 이러한 키와 구성 가능한 사용 계획의 연결을 지원합니다. CloudWatch를 사용하여 API 키 사용량을 모니터링할 수 있습니다.

API Gateway는 API의 각 메서드에 대한 제한, 속도 제한 및 버스트 속도 제한을 지원합니다.

프라이빗 API

API Gateway를 사용하면 인터페이스 VPC 엔드포인트를 사용하여 Amazon VPC의 가상 프라이빗 클라우드에서만 액세스할 수 있는 프라이빗 REST APIs를 생성할 수 있습니다. VPC에서 생성하는 엔드포인트 네트워크 인터페이스입니다.

리소스 정책을 사용하면 AWS 계정을 포함하여 선택한 VPCs 및 VPC 엔드포인트에서 API에 대한 액세스를 활성화하거나 거부할 수 있습니다. 각 엔드포인트를 사용하여 여러 개의 프라이빗 API에 액세스할 수 있습니다. 또한 온프레미스 네트워크에서 AWS Direct Connect를 사용하여 Amazon VPC에 연결한 다음 그 연결을 통해 프라이빗 API에 액세스할 수도 있습니다.

어떤 경우에도 프라이빗 API로 가는 트래픽은 안전한 연결을 사용하고, Amazon 네트워크를 벗어나지 않으며, 퍼블릭 인터넷과 격리됩니다.

AWS WAF를 사용한 방화벽 보호

인터넷 경계 APIs는 악의적인 공격에 취약합니다. AWS WAF는 이러한 공격으로부터 APIs를 보호하는 데 도움이 되는 웹 애플리케이션 방화벽입니다. SQL 삽입 및 교차 사이트 스크립팅 공격과 같은 일반적인 웹 악용으로부터 APIs를 보호합니다. API Gateway [AWS WAF](#)와 함께 사용하여 APIs.

데이터 계층

를 로직 티어 AWS Lambda 로 사용하더라도 데이터 티어에서 사용할 수 있는 데이터 스토리지 옵션은 제한되지 않습니다. Lambda 함수는 Lambda 배포 패키지에 적절한 데이터베이스 드라이버를 포함하여 모든 데이터 스토리지 옵션에 연결하고 IAM 역할 기반 액세스 또는 암호화된 자격 증명(AWS KMS 또는 AWS Secrets Manager를 통해)을 사용합니다.

애플리케이션에 대한 데이터 스토어 선택은 애플리케이션 요구 사항에 따라 크게 달라집니다. AWS는 애플리케이션의 데이터 계층을 구성하는 데 사용할 수 있는 여러 서버리스 및 비서버리스 데이터 스토어를 제공합니다.

서버리스 데이터 스토리지 옵션

[Amazon S3](#)는 업계 최고의 확장성, 데이터 가용성, 보안 및 성능을 제공하는 객체 스토리지 서비스입니다.

[Amazon Aurora](#)는 클라우드용으로 구축된 MySQL 호환 및 PostgreSQL 호환 관계형 데이터베이스로, 기존 엔터프라이즈 데이터베이스의 성능과 가용성을 오픈 소스 데이터베이스의 단순성과 비용 효율성과 결합합니다. Aurora는 서버리스 모델과 기존 사용 모델을 모두 제공합니다.

[Amazon DynamoDB](#)는 모든 규모에서 한 자릿수 밀리초의 성능을 제공하는 키-값 및 문서 데이터베이스입니다. 인터넷 규모의 애플리케이션을 위한 보안, 백업 및 복원, 인 메모리 캐싱이 내장된 완전 관리형, 서버리스, 다중 리전, 다중 활성, 내구성 있는 데이터베이스입니다.

[Amazon Timestream](#)은 IoT 및 운영 애플리케이션을 위한 빠르고 확장 가능한 완전 관리형 시계열 데이터베이스 서비스로, 관계형 데이터베이스 비용의 1/10로 하루에 수조 개의 이벤트를 간편하게 저장하고 분석할 수 있습니다. IoT 디바이스, IT 시스템 및 스마트 산업 머신의 증가에 따라 시간이 지남에 따라 사물이 변화하는 방식을 측정하는 시계열 데이터는 가장 빠르게 성장하는 데이터 유형 중 하나입니다.

[Amazon Quantum Ledger Database\(Amazon QLDB\)](#)는 중앙의 신뢰할 수 있는 기관에서 소유한 투명하고 변경 불가능하며 암호화 검증 가능한 트랜잭션 로그를 제공하는 완전 관리형 원장 데이터베이스입니다. Amazon QLDB는 모든 애플리케이션 데이터 변경을 추적하고 시간 경과에 따른 완전하고 검증 가능한 변경 기록을 유지합니다.

[Amazon Keyspaces\(Apache Cassandra용\)](#)는 확장 가능하고 가용성이 높으며 관리형 Apache Cassandra 호환 데이터베이스 서비스입니다. Amazon Keyspaces를 사용하면 현재 사용하는 것과 동일한 Cassandra 애플리케이션 코드 및 개발자 도구를 AWS 사용하여서 Cassandra 워크로드를 실행

할 수 있습니다. 서버를 프로비저닝, 패치 또는 관리할 필요가 없으며 소프트웨어를 설치, 유지 관리 또는 운영할 필요가 없습니다. Amazon Keyspaces는 서버리스이므로 사용하는 리소스에 대해서만 비용을 지불하면 서비스가 애플리케이션 트래픽에 따라 테이블을 자동으로 확장 및 축소할 수 있습니다.

[Amazon Elastic File System](#)(Amazon EFS)은 스토리지를 프로비저닝하거나 관리하지 않고도 파일 데이터를 공유할 수 있는 간단한 서버리스, set-and-forget버리는 탄력적 파일 시스템을 제공합니다. AWS 클라우드 서비스 및 온프레미스 리소스와 함께 사용할 수 있으며 애플리케이션을 중단하지 않고 온디맨드로 페타바이트까지 확장하도록 구축되었습니다. Amazon EFS를 사용하면 파일을 추가 및 제거할 때 파일 시스템을 자동으로 확장 및 축소할 수 있으므로 증가를 수용하기 위해 용량을 프로비저닝하고 관리할 필요가 없습니다. Amazon EFS는 API에 실행 APIs.

비서버리스 데이터 스토리지 옵션

[Amazon Relational Database Service](#)(RDS)는 사용 가능한 엔진(Amazon Aurora, PostgreSQL, MySQL, MariaDB, Oracle 및 Microsoft SQL Server)을 사용하고 메모리, 성능 또는 I/O에 최적화된 여러 데이터베이스 인스턴스 유형에서 실행되는 관계형 데이터베이스를 더 쉽게 설정, 운영 및 확장할 수 있는 관리형 웹 서비스입니다.

[Amazon Redshift](#)는 클라우드의 완전관리형 페타바이트 규모의 데이터 웨어하우스 서비스입니다.

[Amazon ElastiCache](#)는 Redis 또는 Memcached의 완전 관리형 배포입니다. 널리 사용되는 오픈 소스 호환 인 메모리 데이터 스토어를 원활하게 배포, 실행 및 확장합니다.

[Amazon Neptune](#)은 빠르고 안정적인 완전 관리형 그래프 데이터베이스 서비스로, 고도로 연결된 데이터 세트로 작동하는 애플리케이션을 쉽게 구축하고 실행할 수 있습니다. Neptune은 속성 그래프 및 W3C 리소스 설명 프레임워크(RDF)와 같은 인기 있는 그래프 모델과 해당 쿼리 언어를 지원하므로 고도로 연결된 데이터 세트를 효율적으로 탐색하는 쿼리를 쉽게 빌드할 수 있습니다.

[Amazon DocumentDB\(MongoDB 호환\)](#)는 MongoDB 워크로드를 지원하는 빠르고 확장 가능하며 가용성이 높고 완전 관리형 문서 데이터베이스 서비스입니다.

마지막으로 Amazon EC2에서 독립적으로 실행되는 데이터 스토어를 다중 계층 애플리케이션의 데이터 계층으로 사용할 수도 있습니다.

프레젠테이션 티어

프레젠테이션 계층은 인터넷을 통해 노출된 API Gateway REST 엔드포인트를 통해 로직 계층과 상호 작용하는 역할을 합니다. 모든 HTTPS 지원 클라이언트 또는 디바이스는 이러한 엔드포인트와 통신하여 프레젠테이션 계층에 다양한 형태(데스크톱 애플리케이션, 모바일 앱, 웹 페이지, IoT 디바이스 등)를 사용할 수 있는 유연성을 제공할 수 있습니다. 요구 사항에 따라 프레젠테이션 계층은 다음 AWS 서버리스 제품을 사용할 수 있습니다.

- Amazon Cognito - 웹 및 모바일 앱에 사용자 가입, 로그인 및 액세스 제어를 빠르고 효율적으로 추가할 수 있는 서버리스 사용자 자격 증명 및 데이터 동기화 서비스입니다. Amazon Cognito는 수백만 명의 사용자로 확장되며 Facebook, Google 및 Amazon과 같은 소셜 자격 증명 공급자와 SAML 2.0을 통한 엔터프라이즈 자격 증명 공급자와의 로그인을 지원합니다.
- CloudFront를 사용하는 Amazon S3 - 웹 서버를 프로비저닝하지 않고도 S3 버킷에서 직접 단일 페이지 애플리케이션과 같은 정적 웹 사이트를 제공할 수 있습니다. CloudFront를 관리형 콘텐츠 전송 네트워크(CDN)로 사용하여 성능을 개선하고 관리형 또는 사용자 지정 인증서를 사용하여 SSL/TLS를 활성화할 수 있습니다.

[AWS Amplify](#)는 프론트 엔드 웹 및 모바일 개발자가 확장 가능한 풀 스택 애플리케이션을 구축할 수 있도록 함께 또는 단독으로 사용할 수 있는 도구 및 서비스 세트입니다. AWS Amplify는 전 세계에 수백 개의 지점이 있고 애플리케이션 릴리스 주기를 가속화하는 내장 CI/CD 워크플로가 있는 Amazon의 신뢰할 수 있는 CDN에서 제공하는 정적 웹 애플리케이션을 전 세계에 배포하고 호스팅하기 위한 완전관리형 서비스를 제공합니다. Amplify는 JavaScript, React, Angular, Vue, Next.js 등의 인기 있는 웹 프레임워크와 Android, iOS, React Native, Ionic, Flutter 등의 모바일 플랫폼을 지원합니다. 네트워킹 구성 및 애플리케이션 요구 사항에 따라 API Gateway APIs가 CORS(Cross-Origin Resource Sharing)를 준수하도록 설정해야 할 수 있습니다. CORS 규정 준수를 통해 웹 브라우저는 정적 웹 페이지 내에서 APIs 직접 호출할 수 있습니다.

CloudFront를 사용하여 웹 사이트를 배포하면 애플리케이션에 연결할 수 있는 CloudFront 도메인 이름이 제공됩니다(예: d2d47p2vcczkh2.cloudfront.net). [Amazon Route 53](#)을 사용하여 도메인 이름을 등록하여 CloudFront 배포로 전달하거나 이미 소유한 도메인 이름을 CloudFront 배포로 전달할 수 있습니다. 이를 통해 사용자는 익숙한 도메인 이름을 사용하여 사이트에 액세스할 수 있습니다. Route 53을 사용하여 사용자 지정 도메인 이름을 API Gateway 배포에 할당할 수도 있습니다. 그러면 사용자가 익숙한 도메인 이름을 사용하여 APIs를 호출할 수 있습니다.

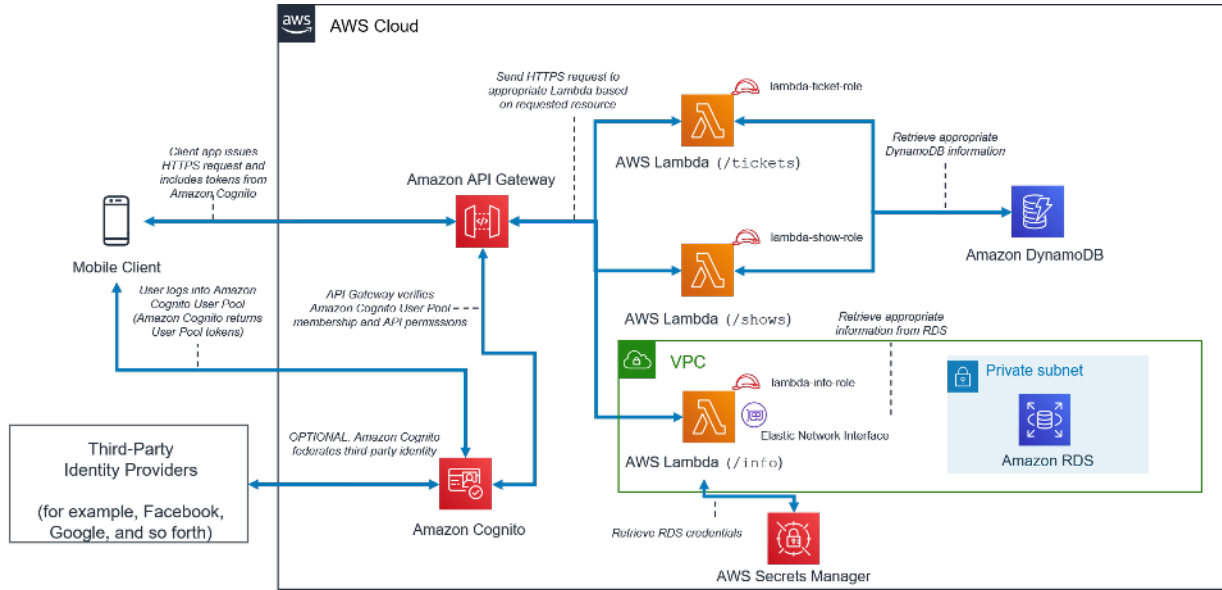
샘플 아키텍처 패턴

API Gateway 및 로직 계층 AWS Lambda 으로 사용하여 널리 사용되는 아키텍처 패턴을 구현할 수 있습니다. 이 백서에는 AWS Lambda 기반 로직 티어를 활용하는 가장 인기 있는 아키텍처 패턴이 포함되어 있습니다.

- 모바일 백엔드 - 모바일 애플리케이션은 API Gateway 및 Lambda와 통신하여 애플리케이션 데이터에 액세스합니다. 이 패턴은 서버리스 AWS 리소스를 사용하지 않는 일반 HTTPS 클라이언트로 확장하여 프레젠테이션 계층 리소스(예: 데스크톱 클라이언트, EC2에서 실행되는 웹 서버 등)를 호스팅할 수 있습니다.
- 단일 페이지 애플리케이션 - Amazon S3 및 CloudFront에서 호스팅되는 단일 페이지 애플리케이션은 API Gateway 및와 통신 AWS Lambda 하여 애플리케이션 데이터에 액세스합니다.
- 웹 애플리케이션 - 웹 애플리케이션은 비즈니스 로직을 위해 API Gateway와 AWS Lambda 함께를 사용하는 범용 이벤트 기반 웹 애플리케이션 백엔드입니다. 또한 DynamoDB를 데이터베이스로 사용하고 Amazon Cognito를 사용자 관리에 사용합니다. 모든 정적 콘텐츠는 Amplify를 사용하여 호스팅됩니다.

이 백서에서는 이러한 두 패턴 외에도 Lambda 및 API Gateway를 일반 마이크로서비스 아키텍처에 적용하는 방법에 대해 설명합니다. 마이크로서비스 아키텍처는 널리 사용되는 패턴으로, 표준 3계층 아키텍처는 아니지만 애플리케이션 구성 요소를 분리하여 서로 통신하는 상태 비저장 개별 기능 단위로 배포해야 합니다.

모바일 백엔드



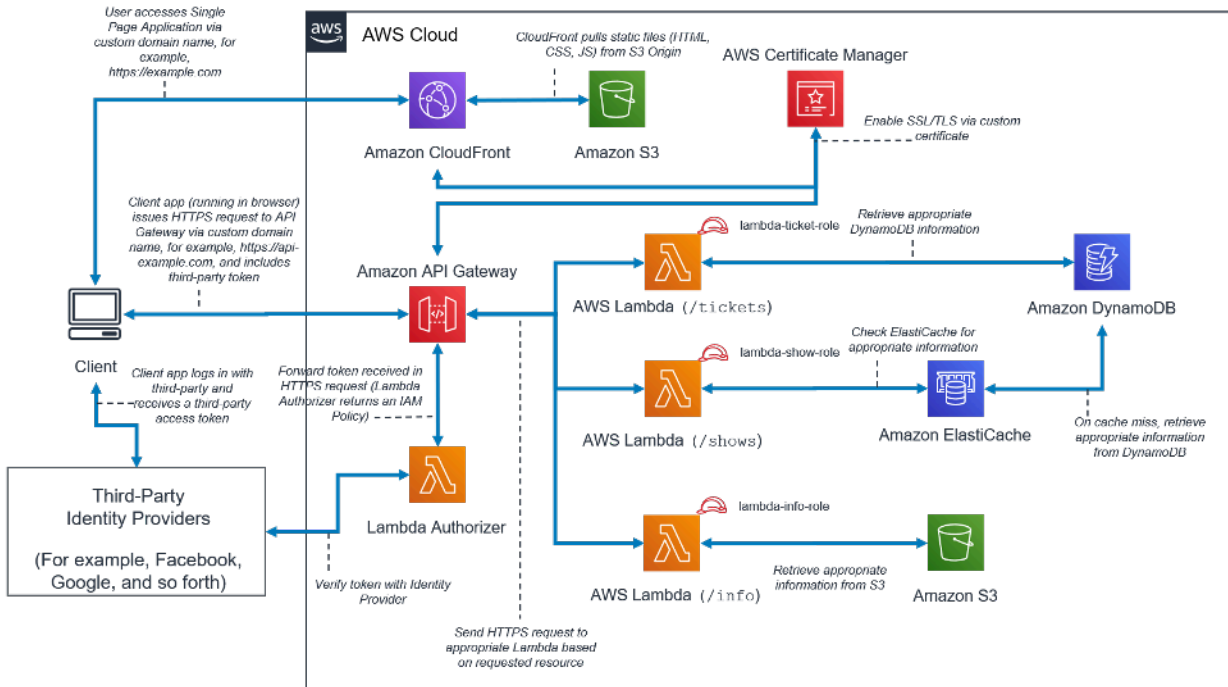
서버리스 모바일 백엔드의 아키텍처 패턴

표 1 - 모바일 백엔드 계층 구성 요소

티어	Components
프레젠테이션	사용자 디바이스에서 실행되는 모바일 애플리케이션입니다.
로직	<p>를 사용하는 Amazon API Gateway AWS Lambda.</p> <p>이 아키텍처는 세 가지 노출된 서비스(/tickets, /shows 및 /info)를 보여줍니다. API Gateway 엔드포인트는 Amazon Cognito 사용자 풀에 의해 보호됩니다. 이 방법을 사용하면 사용자는 Amazon Cognito 사용자 풀에 로그인하고(필요한 경우 페더레이션 타사 사용) API Gateway 호출을 승인하는 데 사용되는 액세스 및 ID 토큰을 수신합니다.</p>

티어	Components
	<p>각 Lambda 함수에는 적절한 데이터 소스에 대한 액세스를 제공하기 위해 자체 Identity and Access Management(IAM) 역할이 할당됩니다.</p>
데이터	<p>DynamoDB는 /tickets 및 /shows 서비스에 사용됩니다.</p> <p>Amazon RDS는 /info 서비스에 사용됩니다. 이 Lambda 함수는 AWS Secrets Manager에서 Amazon RDS 자격 증명을 검색하고 탄력적 네트워크 인터페이스를 사용하여 프라이빗 서브넷에 액세스합니다.</p>

단일 페이지 애플리케이션

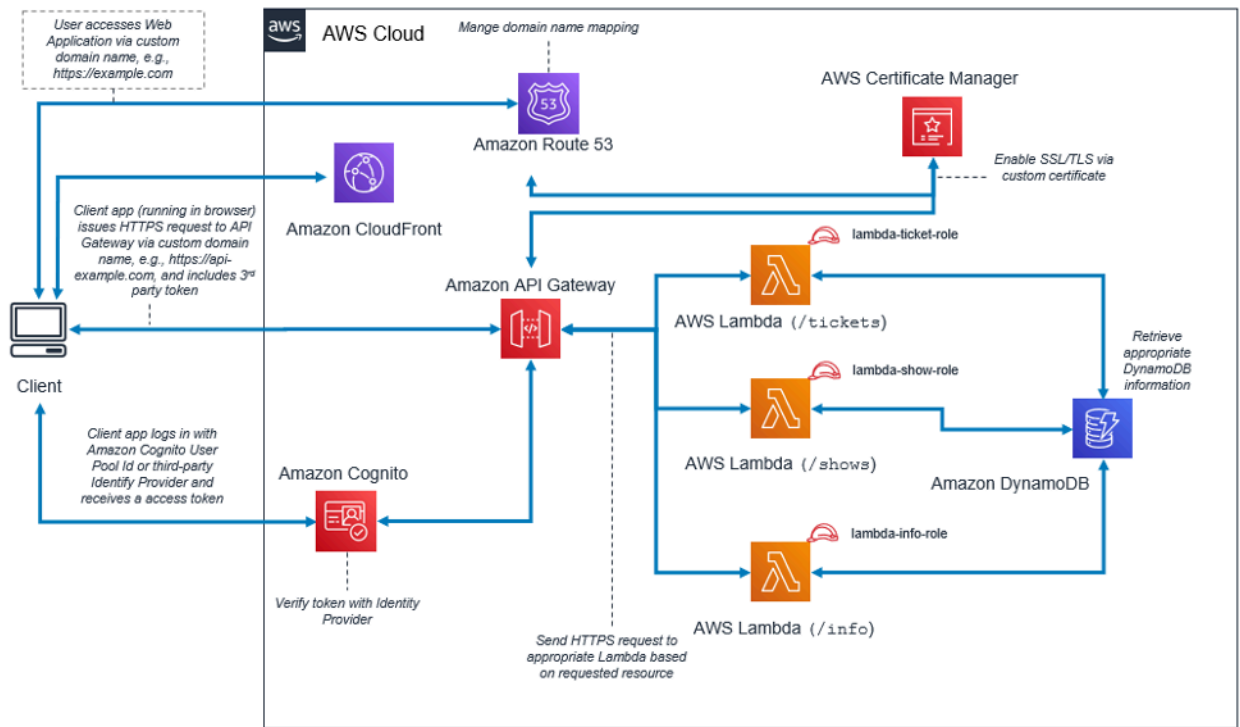


서버리스 단일 페이지 애플리케이션을 위한 아키텍처 패턴

표 2 - 단일 페이지 애플리케이션 구성 요소

티어	Components
프레젠테이션	<p>CloudFront에서 배포한 Amazon S3에서 호스팅되는 정적 웹 사이트 콘텐츠입니다.</p> <p>AWS Certificate Manager를 사용하면 사용자 지정 SSL/TLS 인증서를 사용할 수 있습니다.</p>
로직	<p>를 사용하는 API Gateway AWS Lambda.</p> <p>이 아키텍처는 세 가지 노출된 서비스(/tickets, /shows 및 /info)를 보여줍니다. API Gateway 엔드포인트는 Lambda 권한 부여자에 의해 보호됩니다. 이 방법에서 사용자는 타사 자격 증명 공급자를 통해 로그인하고 액세스 및 ID 토큰을 얻습니다. 이러한 토큰은 API Gateway 호출에 포함되며 Lambda 권한 부여자는 이러한 토큰을 검증하고 API 시작 권한이 포함된 IAM 정책을 생성합니다.</p> <p>각 Lambda 함수에는 적절한 데이터 소스에 대한 액세스를 제공하기 위한 자체 IAM 역할이 할당됩니다.</p>
데이터	<p>Amazon DynamoDB는 /tickets 및 /shows 서비스에 사용됩니다.</p> <p>Amazon ElastiCache는 /shows 서비스에서 데이터베이스 성능을 개선하는 데 사용됩니다. 캐시 누락은 DynamoDB로 전송됩니다.</p> <p>Amazon S3는에서 사용하는 정적 콘텐츠를 호스팅하는 데 사용됩니다/info service.</p>

웹 애플리케이션



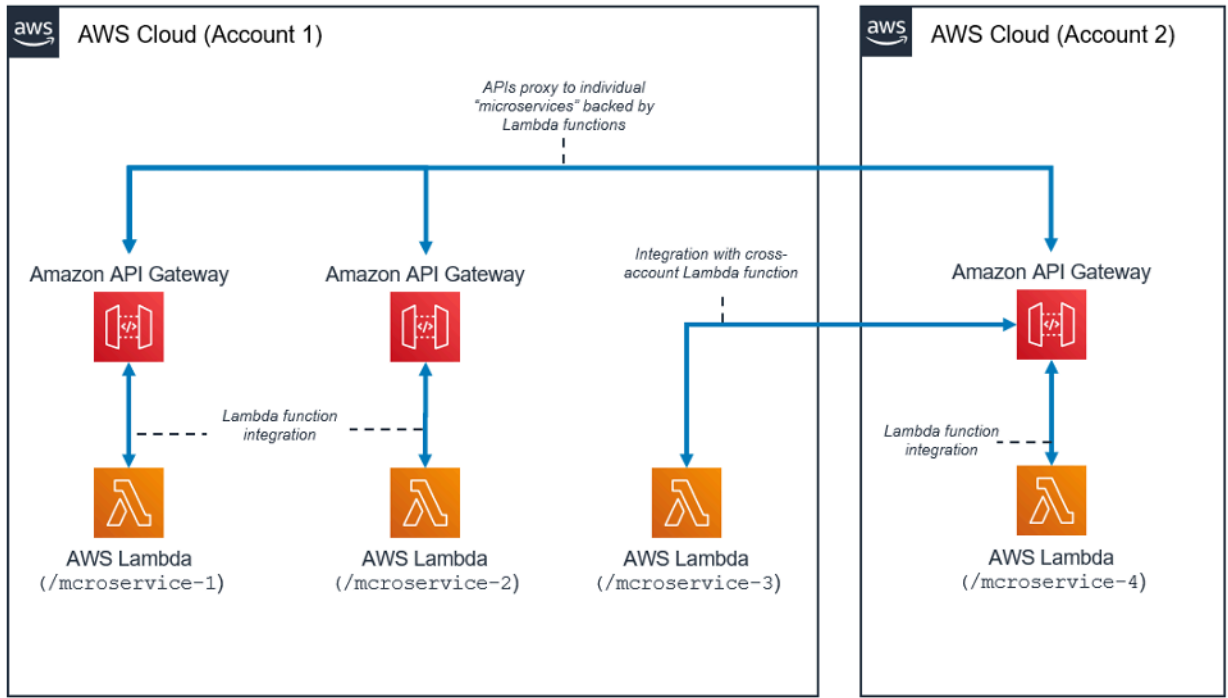
웹 애플리케이션의 아키텍처 패턴

표 3 - 웹 애플리케이션 구성 요소

티어	Components
프레젠테이션	프론트 엔드 애플리케이션은 모두 create-react-app과 같은 React 유틸리티에서 생성되는 정적 콘텐츠(HTML, CSS, JavaScript 및 이미지)입니다. Amazon CloudFront는 이러한 모든 객체를 호스팅합니다. 웹 애플리케이션을 사용하면 모든 리소스가 브라우저에 다운로드되고 여기에서 실행되기 시작합니다. 웹 애플리케이션은 APIs를 호출하는 백엔드에 연결됩니다.
로직	로직 계층은 API Gateway REST APIs. 이 아키텍처는 여러 노출된 서비스를 보여줍니다. 애플리케이션의 다양한 측면을 처리하는

티어	Components
	<p>Lambda 함수는 여러 개 있습니다. Lambda 함수는 API Gateway 뒤에 있으며 API URL 경로를 사용하여 액세스할 수 있습니다.</p> <p>사용자 인증은 Amazon Cognito 사용자 풀 또는 페더레이션 사용자 공급자를 사용하여 처리됩니다. API Gateway는 Amazon Cognito와의 즉시 통합을 사용합니다. 사용자가 인증된 후에만 클라이언트는 API 호출 시 사용해야 하는 JSON 웹 토큰(JWT) 토큰을 받습니다.</p> <p>각 Lambda 함수에는 적절한 데이터 소스에 대한 액세스를 제공하기 위한 자체 IAM 역할이 할당됩니다.</p>
데이터	<p>이 특정 예제에서는 DynamoDB가 데이터 스토리지에 사용되지만 사용 사례 및 사용 시나리오에 따라 다른 목적별 Amazon 데이터베이스 또는 스토리지 서비스를 사용할 수 있습니다.</p>

Lambda를 사용하는 마이크로서비스



Lambda를 사용하는 마이크로서비스의 아키텍처 패턴

마이크로서비스 아키텍처 패턴은 일반적인 3계층 아키텍처에 바인딩되지 않지만, 이 인기 패턴은 서버리스 리소스 사용으로 상당한 이점을 실현할 수 있습니다.

이 아키텍처에서는 각 애플리케이션 구성 요소가 분리되고 독립적으로 배포 및 운영됩니다. Amazon API Gateway로 생성된 API와 이후에에서 시작된 함수 AWS Lambda만 있으면 마이크로서비스를 빌드할 수 있습니다. 팀은 이러한 서비스를 사용하여 환경을 원하는 수준으로 분리하고 세분화할 수 있습니다.

일반적으로 마이크로서비스 환경에서는 각 새 마이크로서비스를 생성하기 위한 반복적인 오버헤드, 서버 밀도 및 사용을 최적화 문제, 여러 마이크로서비스의 여러 버전을 동시에 실행하는 복잡성, 여러 개별 서비스와 통합하기 위한 클라이언트 측 코드 요구 사항의 확산과 같은 문제가 발생할 수 있습니다.

서버리스 리소스를 사용하여 마이크로서비스를 생성하면 이러한 문제를 해결하기가 어려워지고 경우에 따라 단순히 사라집니다. 서버리스 마이크로서비스 패턴은 각 후속 마이크로서비스의 생성에 대한 장벽을 낮춥니다(API Gateway는 기존 APIs를 복제하고 다른 계정에서 Lambda 함수를 사용할 수도 있음). 서버 사용을 최적화는 더 이상 이 패턴과 관련이 없습니다. 마지막으로 Amazon API Gateway는 많은 인기 언어로 프로그래밍 방식으로 생성된 클라이언트 SDKs를 제공하여 통합 오버헤드를 줄입니다.

결론

다중 계층 아키텍처 패턴은 유지 관리, 분리 및 확장이 간단한 애플리케이션 구성 요소를 생성하는 모범 사례를 장려합니다. API Gateway에서 통합을 수행하고 내에서 계산을 수행하는 로직 티어를 생성하면 이러한 목표를 달성하는 데 드는 노력을 줄이면서 이러한 목표를 AWS Lambda실현할 수 있습니다. 이러한 서비스는 클라이언트를 위한 HTTPS API 프론트 엔드와 비즈니스 로직을 적용하는 보안 환경을 제공하는 동시에 일반적인 서버 기반 인프라 관리와 관련된 오버헤드를 제거합니다.

기여자

다음은 이 문서의 기여자입니다.

- Andrew Baird, AWS 솔루션 아키텍트
- Bryant Bost, AWS ProServe 컨설턴트
- Stefano Buliani, AWS Mobile Tech의 Senior Product Manager
- Vyom Nagrani, AWS Mobile의 Senior Product Manager
- Ajay Nair, AWS Mobile의 Senior Product Manager
- Rahul Popat, 글로벌 솔루션 아키텍트
- Brajendra Singh, Senior Solutions Architect

참고 문헌

추가 정보는 다음을 참조하세요.

- [AWS 백서 및 가이드](#)

문서 수정

이 백서에 대한 업데이트 알림을 받으려면 RSS 피드를 구독하면 됩니다.

변경 사항	설명	날짜
마이너 업데이트	전체적으로 버그 수정 및 수많은 사소한 변경 사항.	2022년 4월 1일
백서 업데이트	새로운 서비스 기능 및 패턴에 맞게 업데이트되었습니다.	2021년 10월 20일
백서 업데이트	새로운 서비스 기능 및 패턴에 맞게 업데이트되었습니다.	2021년 6월 1일
백서 업데이트	새로운 서비스 기능에 맞게 업데이트되었습니다.	2019년 9월 25일
최초 게시	백서가 게시되었습니다.	2015년 11월 1일

고지 사항

고객은 본 문서의 정보를 독립적으로 평가할 책임이 있습니다. 이 문서: (a) 정보 제공만을 목적으로 하고, (b) 현행 AWS 제품 제공 및 관행을 나타내며, (c) AWS와 그 계열사, 공급업체 또는 라이선스 제공자로부터 어떠한 약정이나 보증도 하지 않습니다. AWS 제품 또는 서비스는 명시적이든 묵시적이든 어떠한 종류의 보증, 진술 또는 조건 없이 “있는 그대로” 제공됩니다. 고객에 대한 AWS의 책임 및 채무는 AWS 계약에 준거합니다. 본 문서는 AWS와 고객 간의 어떠한 계약도 구성하지 않으며 이를 변경하지도 않습니다.

© 2021 Amazon Web Services, Inc. 또는 계열사. All rights reserved.