



Migrasi database MySQL atau MariaDB multi-terabyte yang besar ke AWS

# AWS Bimbingan Preskriptif



---

# AWS Bimbingan Preskriptif: Migrasi database MySQL atau MariaDB multi-terabyte yang besar ke AWS

Copyright © 2026 Amazon Web Services, Inc. and/or its affiliates. All rights reserved.

Merek dagang dan tampilan dagang Amazon tidak boleh digunakan sehubungan dengan produk atau layanan apa pun yang bukan milik Amazon, dengan cara apa pun yang dapat menyebabkan kebingungan di antara pelanggan, atau dengan cara apa pun yang merendahkan atau mendiskreditkan Amazon. Semua merek dagang lain yang tidak dimiliki oleh Amazon merupakan hak milik masing-masing pemiliknya, yang mungkin atau mungkin tidak terafiliasi, terkait dengan, atau disponsori oleh Amazon.

---

# Table of Contents

Pengantar .....	1
Audiens yang dituju .....	2
Hasil bisnis yang ditargetkan .....	2
Opsi migrasi .....	3
Percona XtraBackup .....	4
Keuntungan .....	6
Batasan .....	7
Praktik terbaik .....	7
MyDumper .....	8
Keuntungan .....	11
Batasan .....	11
Praktik terbaik .....	11
mysqldump dan mysqlpump .....	12
Keuntungan .....	15
Batasan .....	15
Praktik terbaik .....	16
Pisahkan cadangan .....	16
Amazon S3 File Gateway .....	18
Keuntungan .....	19
Batasan .....	19
Praktik terbaik .....	20
Praktik terbaik .....	21
Sumber daya .....	23
Riwayat dokumen .....	25
Glosarium .....	26
# .....	26
A .....	27
B .....	30
C .....	32
D .....	35
E .....	39
F .....	41
G .....	43
H .....	44

---

I .....	45
L .....	48
M .....	49
O .....	54
P .....	56
Q .....	59
R .....	60
D .....	63
T .....	67
U .....	68
V .....	69
W .....	69
Z .....	70
.....	lxxii

# Migrasi database MySQL atau MariaDB multi-terabyte yang besar ke AWS

Babaiah Valluru dan Ankur Bhanawat, Amazon Web Services (AWS)

November 2024 ([riwayat dokumen](#))

Banyak organisasi yang memiliki server database MySQL dan MariaDB lokal tertarik untuk memigrasikan beban kerja database mereka ke file. AWS Cloud Banyak yang memilih Amazon Relational Database Service (Amazon RDS) untuk MariaDB, Amazon RDS for MySQL, atau Amazon Aurora MySQL Compatible Edition. [Amazon RDS](#) dirancang untuk memudahkan pengaturan, pengoperasian, dan skala basis data relasional di cloud. [Amazon Aurora](#) adalah bagian dari Amazon RDS, dan menawarkan keamanan bawaan, pencadangan berkelanjutan, komputasi bebas server, hingga 15 replika baca, replikasi Multi-wilayah otomatis, dan integrasi dengan yang lain. Layanan AWS

Meskipun migrasi ke salah satu dari ini Layanan AWS dapat memberikan banyak manfaat, migrasi database adalah salah satu tugas yang paling memakan waktu dan penting yang harus dilakukan oleh administrator database. Diperlukan perencanaan dan implementasi yang tepat untuk memigrasikan database besar dan memastikan bahwa kinerja beban kerja yang dimigrasi setara atau ditingkatkan. Dalam panduan ini, database besar dapat merujuk ke database tunggal multi-terabyte atau merujuk ke banyak database besar yang menambahkan hingga beberapa terabyte data. Memilih layanan dan alat migrasi yang tepat adalah kunci keberhasilan migrasi. Ada dua pendekatan umum untuk memigrasi database: logis dan fisik. Untuk informasi selengkapnya tentang pendekatan ini, lihat dokumentasi [MySQL dan MariaDB](#).

Panduan ini membahas berbagai alat sumber terbuka atau pihak ketiga yang dapat Anda gunakan untuk memigrasikan database MySQL dan MariaDB multi-terabyte yang besar, lokal, multi-terabyte ke Amazon RDS untuk Amazon RDS for MariaDB, Amazon RDS for MySQL, atau Amazon Aurora Edisi yang kompatibel dengan MySQL. Opsi yang dibahas dalam panduan ini menggunakan pendekatan migrasi logis atau fisik, dan setiap opsi menyertakan beberapa pendekatan untuk mentransfer file cadangan database besar dari pusat data lokal ke cloud, tempat Anda dapat memulihkan database dari file cadangan.

## Audiens yang dituju

Panduan ini untuk administrator database program, insinyur basis data, insinyur migrasi, manajer proyek, dan manajer operasi atau infrastruktur yang berencana untuk memigrasikan database MySQL atau MariaDB mereka ke database. AWS Cloud

## Hasil bisnis yang ditargetkan

Tujuan dari panduan ini adalah untuk membantu Anda:

- Pilih pendekatan migrasi untuk database besar yang paling sesuai dengan kasus penggunaan dan lingkungan Anda.
- Hindari keterlambatan dan kerugian finansial yang dapat terjadi ketika strategi migrasi cacat.
- Pelajari tentang kelebihan dan batasan dari setiap opsi migrasi.
- Pelajari tentang berbagai pendekatan yang dapat Anda gunakan untuk mentransfer file cadangan database besar dari pusat data lokal ke pusat data lokal. AWS Cloud
- Tinjau praktik terbaik secara keseluruhan untuk memigrasi database besar dan juga meninjau praktik terbaik untuk setiap alat, yang dapat membantu Anda memigrasi database dengan lebih efisien.

# Opsi migrasi untuk database MySQL dan MariaDB besar

Anda dapat memilih dari berbagai pilihan untuk bermigrasi dari database MySQL atau MariaDB lokal ke Amazon Relational Database Service (Amazon RDS) atau instans database Amazon Aurora MySQL. Memilih pendekatan dan alat migrasi yang tepat sangat penting untuk migrasi yang sukses, dan dalam panduan ini, Anda mengevaluasi opsi berdasarkan kegunaan, ukuran data, dan persyaratan waktu henti Anda.

Berikut ini adalah alat dan pendekatan migrasi umum yang tersedia untuk memigrasikan database MySQL multi-terabyte yang dikelola sendiri secara efisien ke instans database Amazon RDS, Aurora, atau Amazon Elastic Compute Cloud (Amazon EC2):

- [Percona XtraBackup](#)(Fisik)
- [MyDumper](#)(Logis)
- [mysqldump dan mysqlpump](#)(Logis)
- [Pisahkan cadangan](#)(Fisik, logis, atau keduanya)

Berikut ini adalah alat dan pendekatan migrasi umum yang tersedia untuk memigrasikan database multi-terabyte yang kompatibel dengan MySQL (seperti MariaDB) secara efisien ke instans database Amazon RDS, Aurora, atau Amazon EC2:

- [MyDumper](#)(Logis)
- [mysqldump dan mysqlpump](#)(Logis)
- [Pisahkan cadangan](#)(Fisik, logis, atau keduanya)

Untuk setiap alat migrasi, ada beberapa pendekatan yang dapat Anda gunakan untuk mentransfer file cadangan database besar ke file AWS Cloud. Opsi disediakan untuk setiap alat, dan Anda juga dapat menggunakan Amazon S3 File Gateway. Untuk informasi selengkapnya, lihat [Menggunakan Amazon S3 File Gateway untuk mentransfer file cadangan](#) dalam panduan ini.

# Percona XtraBackup

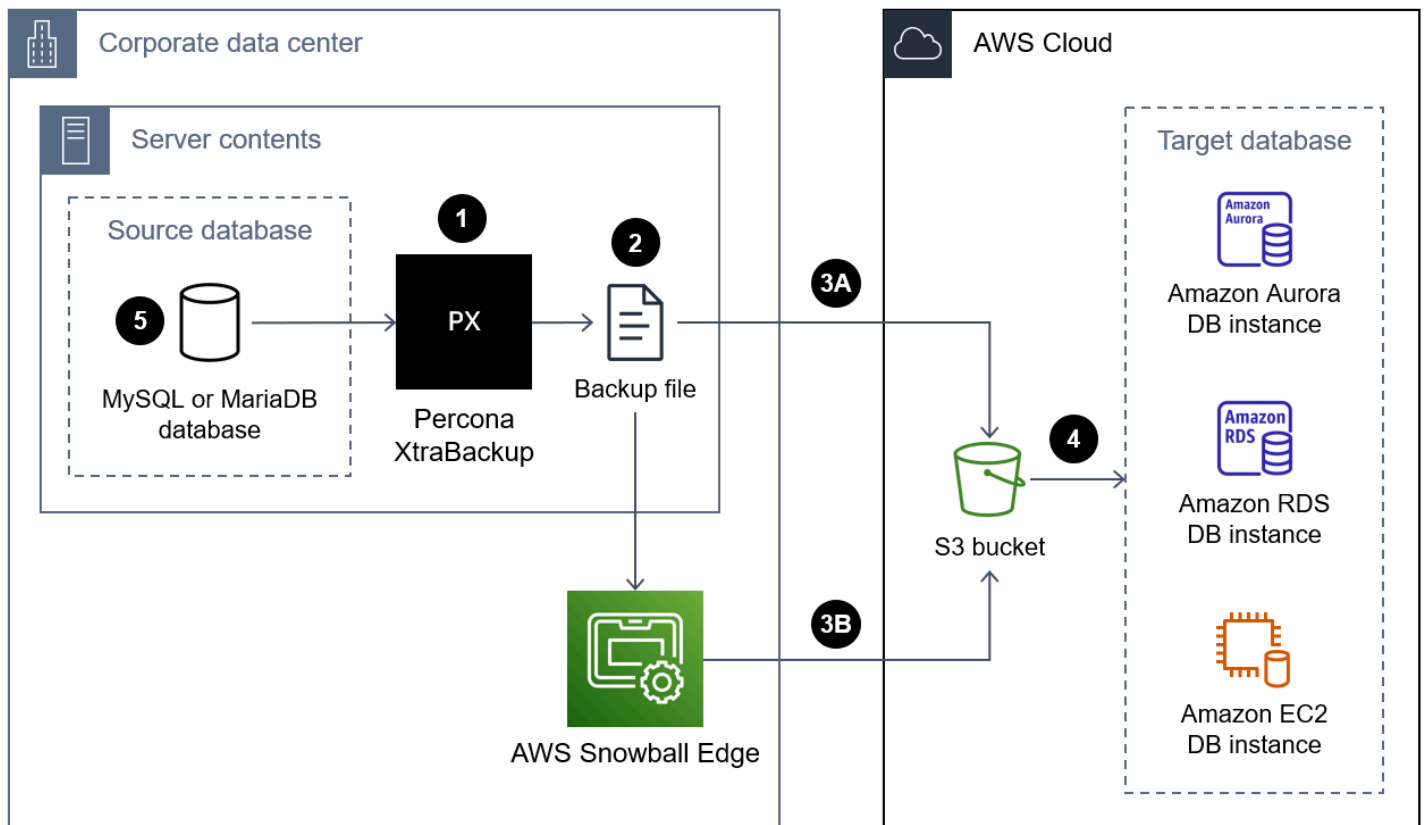
## Important

Percona tidak XtraBackup didukung untuk MariaDB versi 10.3 atau yang lebih baru dan hanya didukung sebagian untuk versi 10.1 dan 10.2.

[Percona XtraBackup](#) adalah perangkat lunak cadangan hangat sumber terbuka umum untuk MySQL dan MariaDB yang membuat cadangan non-pemblokiran untuk mesin penyimpanan InnoDB dan XtraDB. Ia bekerja dengan server MySQL atau MariaDB. Untuk informasi lebih lanjut tentang alat dan beberapa fitur dan manfaatnya, lihat [Tentang Percona XtraBackup di dokumentasi Percona](#). XtraBackup

Alat ini menggunakan pendekatan migrasi fisik. Ini langsung menyalin direktori data MySQL atau MariaDB dan file di dalamnya. Untuk database besar, seperti yang lebih besar dari 100 GB, ini dapat memberikan waktu pemulihan yang jauh lebih baik daripada beberapa alat lainnya. Anda membuat cadangan database sumber lokal, memigrasikan file cadangan ke cloud, lalu memulihkan cadangan pada instans database target yang baru.

Diagram berikut menunjukkan langkah-langkah tingkat tinggi yang terlibat dalam migrasi database dengan menggunakan file cadangan XtraBackup Percona. Bergantung pada ukuran file cadangan, ada dua opsi yang tersedia untuk mentransfer cadangan ke bucket Amazon Simple Storage Service (Amazon S3) di bucket. AWS Cloud



Berikut ini adalah langkah-langkah untuk menggunakan Percona XtraBackup untuk memigrasikan database ke: AWS Cloud

1. Instal Percona XtraBackup di server lokal. [Jika Anda menggunakan Amazon Aurora MySQL versi 2 atau Amazon RDS, lihat Menginstal Percona 2.4. XtraBackup](#) Jika Anda menggunakan Amazon Aurora MySQL versi 3, lihat Menginstal Percona 8.0 di dokumentasi [XtraBackupPercona. XtraBackup](#)
2. Buat cadangan lengkap dari sumber MySQL atau database MariaDB. Untuk petunjuk untuk Percona XtraBackup 2.4, lihat Cadangan [lengkap](#). Untuk petunjuk untuk Percona XtraBackup 8.0, lihat [Membuat cadangan lengkap](#).
3. Transfer file cadangan melalui internet dengan menggunakan layanan atau alat yang disetujui di organisasi Anda, seperti berikut ini:
  - [AWS Site-to-Site VPN](#)
  - [AWS Client VPN](#)
  - [AWS Direct Connect](#)

- [Amazon S3 File Gateway](#) (Untuk informasi lebih lanjut, lihat [Menggunakan Amazon S3 File Gateway untuk mentransfer file cadangan](#) di panduan ini.)
  - [AWS Command Line Interface \(AWS CLI\)](#)
4. Dari bucket Amazon S3, pulihkan file cadangan ke instance database target. Untuk petunjuk, lihat yang berikut ini:
- Untuk Edisi yang kompatibel dengan Aurora MySQL, lihat Memigrasi [data dari MySQL menggunakan bucket Amazon S3 dalam dokumentasi Amazon RDS](#).
  - Untuk Amazon RDS for MySQL atau Amazon EC2, [lihat Mengimpor data ke instans MySQL DB](#).
  - Untuk Amazon RDS for MariaDB atau Amazon EC2, [lihat Mengimpor data ke instans MariaDB](#).
5. (Opsional) Anda dapat mengatur replikasi antara database sumber dan instance database target. Anda dapat menggunakan replikasi log biner (binlog) untuk mengurangi waktu henti. Untuk informasi selengkapnya, lihat berikut ini:
- [Mengatur konfigurasi sumber replikasi](#) dalam dokumentasi MySQL
  - Untuk Amazon Aurora, lihat yang berikut ini:
    - [Menyinkronkan cluster DB MySQL Amazon Aurora dengan database MySQL menggunakan replikasi dalam](#) dokumentasi Aurora
    - [Menggunakan replikasi binlog di Amazon Aurora dalam](#) dokumentasi Aurora
  - Untuk Amazon RDS, lihat yang berikut ini:
    - [Bekerja dengan replikasi MySQL](#) dalam dokumentasi Amazon RDS
    - [Bekerja dengan replikasi MariaDB](#) dalam dokumentasi Amazon RDS
  - Untuk Amazon EC2, lihat yang berikut ini:
    - [Menyiapkan Replikasi Berbasis Posisi File Log Biner](#) dalam dokumentasi MySQL
    - [Menyiapkan Replika](#) dalam dokumentasi MySQL
    - [Menyiapkan Replikasi](#) dalam dokumentasi MariaDB

## Keuntungan

- Karena Percona XtraBackup menggunakan pendekatan migrasi fisik, proses pemulihan biasanya lebih cepat daripada alat yang menggunakan pendekatan migrasi logis. Ini karena kinerjanya dibatasi oleh disk atau throughput jaringan daripada sumber daya komputasi yang diperlukan untuk pemrosesan data.

- Karena proses pemulihan adalah salinan langsung file dari bucket S3 ke instance database target, file Percona biasanya memulihkan lebih cepat daripada XtraBackup file cadangan yang dibuat dengan alat lain.
- Percona mudah beradaptasi XtraBackup . Misalnya, mendukung beberapa utas untuk membantu Anda menyalin file lebih cepat dan mendukung kompresi untuk mengurangi ukuran cadangan.

## Batasan

- Pencadangan offline tidak dimungkinkan karena Percona XtraBackup harus memiliki akses ke server database sumber.
- Percona hanya XtraBackup dapat digunakan pada sistem dengan arsitektur sistem yang identik. Misalnya, tidak mungkin mengembalikan cadangan database sumber yang berjalan di Intel untuk Windows Server ke server target ARM untuk Linux.
- Percona XtraBackup tidak didukung untuk MariaDB versi 10.3 atau yang lebih baru, dan hanya didukung sebagian untuk MariaDB versi 10.2 dan versi 10.1. Untuk informasi lebih lanjut, lihat [XtraBackup Ikhtisar Percona: Kompatibilitas dengan MariaDB di basis pengetahuan MariaDB](#).
- Anda tidak dapat menggunakan Percona XtraBackup untuk memulihkan database MariaDB sumber ke instance database MySQL target, seperti Amazon RDS for MySQL atau Aurora MySQL yang kompatibel.
- Total volume data dan jumlah objek yang dapat Anda simpan dalam bucket S3 tidak terbatas, namun ukuran file maksimum adalah 5 TB. Jika file cadangan Anda melebihi 5 TB, Anda dapat membaginya menjadi beberapa file yang lebih kecil.
- Saat `innodb_file_per_table` pengaturan dimatikan, Percona XtraBackup tidak mendukung cadangan sebagian yang menggunakan `--tables,,, --tables-exclude--tables-file, --databases` atau `--databases-exclude --databases-file` Untuk informasi selengkapnya tentang Percona XtraBackup versi 2.4, lihat Pencadangan [sebagian](#). Untuk informasi selengkapnya tentang Percona XtraBackup versi 8.0, lihat [Membuat cadangan sebagian](#).

## Praktik terbaik

- Untuk meningkatkan kinerja proses pencadangan, lakukan hal berikut:
  - Salin beberapa file secara paralel dengan menggunakan `--parallel= <threads>`
  - Kompres beberapa file secara paralel dengan menggunakan `--compress-threads= <threads>`
  - Meningkatkan memori dengan menggunakan `--use-memory= <size>`

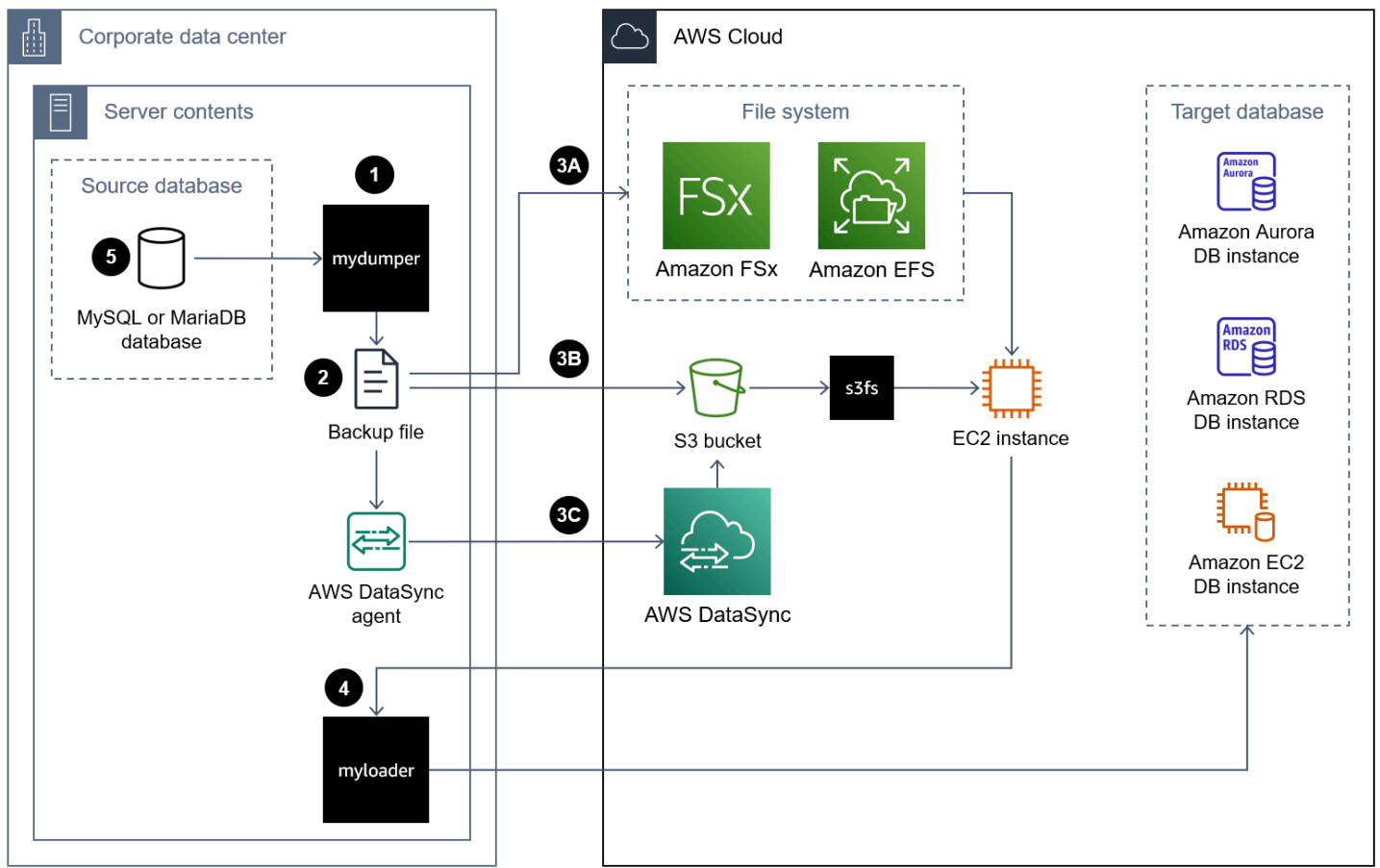
- [Enkripsi beberapa file secara paralel dengan menggunakan --encrypt-threads= <threads>](#)
- Pastikan bahwa ada cukup ruang pada server sumber untuk mengambil file backup database.
- Hasilkan cadangan database dengan file format Percona xstream (.xstream). Untuk informasi lebih lanjut, lihat [Ikhtisar biner xstream di dokumentasi XtraBackup Percona](#).

## MyDumper

[MyDumper](#)(GitHub) adalah alat migrasi logis sumber terbuka yang terdiri dari dua utilitas:

- MyDumper mengekspor cadangan database MySQL yang konsisten. Ini mendukung pencadangan database dengan menggunakan beberapa thread paralel, hingga satu utas per inti CPU yang tersedia.
- myloader membaca file cadangan yang dibuat oleh MyDumper, menghubungkan ke instance database target, dan kemudian mengembalikan database.

Diagram berikut menunjukkan langkah-langkah tingkat tinggi yang terlibat dalam migrasi database dengan menggunakan MyDumper file cadangan. Diagram arsitektur ini mencakup tiga opsi untuk memigrasikan file cadangan dari pusat data lokal ke instans EC2 di AWS Cloud



Berikut ini adalah langkah-langkah yang digunakan MyDumper untuk memigrasikan database ke AWS Cloud:


1. Instal MyDumper dan myloader. Untuk petunjuk, lihat [Cara menginstal mydumper/myloader](#) (GitHub).
2. Gunakan MyDumper untuk membuat cadangan dari sumber MySQL atau database MariaDB. Untuk petunjuk, lihat [Cara menggunakan MyDumper](#).
3. Pindahkan file cadangan ke instans EC2 AWS Cloud dengan menggunakan salah satu pendekatan berikut:

Pendekatan 3A — Pasang sistem file [Amazon FSx Elastic File System \(Amazon EFS\)](#) ke server lokal yang menjalankan instance database Anda. Anda dapat menggunakan AWS Direct Connect atau Site-to-Site VPN membuat koneksi. Anda dapat langsung mencadangkan database ke berbagi file yang dipasang, atau Anda dapat melakukan pencadangan dalam dua langkah dengan mencadangkan database ke sistem file lokal dan kemudian mengunggahnya ke volume FSx atau

EFS yang dipasang. Selanjutnya, pasang sistem file Amazon FSx atau Amazon EFS, yang juga dipasang di server lokal, pada instans EC2.

Pendekatan 3B — Gunakan REST API AWS CLI, AWS SDK, atau Amazon S3 untuk memindahkan file cadangan secara langsung dari server lokal ke bucket S3. Jika bucket S3 target berada jauh dari pusat data, Anda dapat menggunakan [Amazon S3 Transfer Acceleration untuk mentransfer](#) file lebih cepat. Wilayah AWS Gunakan sistem file [s3fs-fuse](#) untuk memasang bucket S3 pada instans EC2.

Pendekatan 3C — Instal AWS DataSync agen di pusat data lokal, lalu gunakan [AWS DataSync](#) untuk memindahkan file cadangan ke bucket Amazon S3. Gunakan sistem file [s3fs-fuse](#) untuk memasang bucket S3 pada instans EC2.

 Note

Anda juga dapat menggunakan Amazon S3 File Gateway untuk mentransfer file cadangan database besar ke bucket S3 di file. AWS Cloud Untuk informasi selengkapnya, lihat [Menggunakan Amazon S3 File Gateway untuk mentransfer file cadangan](#) dalam panduan ini.

4. Gunakan myloader untuk memulihkan cadangan pada instance database target. Untuk petunjuk, lihat [penggunaan myloader](#) (GitHub).
5. (Opsional) Anda dapat mengatur replikasi antara database sumber dan instance database target. Anda dapat menggunakan replikasi log biner (binlog) untuk mengurangi waktu henti. Untuk informasi selengkapnya, lihat berikut ini:
  - [Mengatur konfigurasi sumber replikasi](#) dalam dokumentasi MySQL
  - Untuk Amazon Aurora, lihat yang berikut ini:
    - [Menyinkronkan cluster DB MySQL Amazon Aurora dengan database MySQL menggunakan replikasi dalam](#) dokumentasi Aurora
    - [Menggunakan replikasi binlog di Amazon Aurora dalam](#) dokumentasi Aurora
  - Untuk Amazon RDS, lihat yang berikut ini:
    - [Bekerja dengan replikasi MySQL](#) dalam dokumentasi Amazon RDS
    - [Bekerja dengan replikasi MariaDB](#) dalam dokumentasi Amazon RDS
  - Untuk Amazon EC2, lihat yang berikut ini:
    - [Menyiapkan Replikasi Berbasis Posisi File Log Biner](#) dalam dokumentasi MySQL

- [Menyiapkan Replika](#) dalam dokumentasi MySQL
- [Menyiapkan Replikasi](#) dalam dokumentasi MariaDB

## Keuntungan

- MyDumper mendukung paralelisme dengan menggunakan multi-threading, yang meningkatkan kecepatan operasi pencadangan dan pemulihan.
- MyDumper menghindari rutinitas konversi set karakter yang mahal, yang membantu memastikan kode sangat efisien.
- MyDumper menyederhanakan tampilan data dan parsing dengan menggunakan dumping file terpisah untuk tabel dan metadata.
- MyDumper memelihara snapshot di semua thread dan menyediakan posisi akurat log primer dan sekunder.
- Anda dapat menggunakan Perl Compatible Regular Expressions (PCRE) untuk menentukan apakah akan menyertakan atau mengecualikan tabel atau database.

## Batasan

- Anda dapat memilih alat yang berbeda jika proses transformasi data Anda memerlukan file dump menengah dalam format datar, bukan format SQL.
- myloader tidak mengimpor akun pengguna database secara otomatis. Jika Anda memulihkan cadangan ke Amazon RDS atau Aurora, buat ulang pengguna dengan izin yang diperlukan. Untuk informasi selengkapnya, lihat [Menguasai hak istimewa akun pengguna](#) di dokumentasi Amazon RDS. Jika memulihkan cadangan ke instans database Amazon EC2, Anda dapat mengekspor akun pengguna database sumber secara manual dan mengimpornya ke instans EC2.

## Praktik terbaik

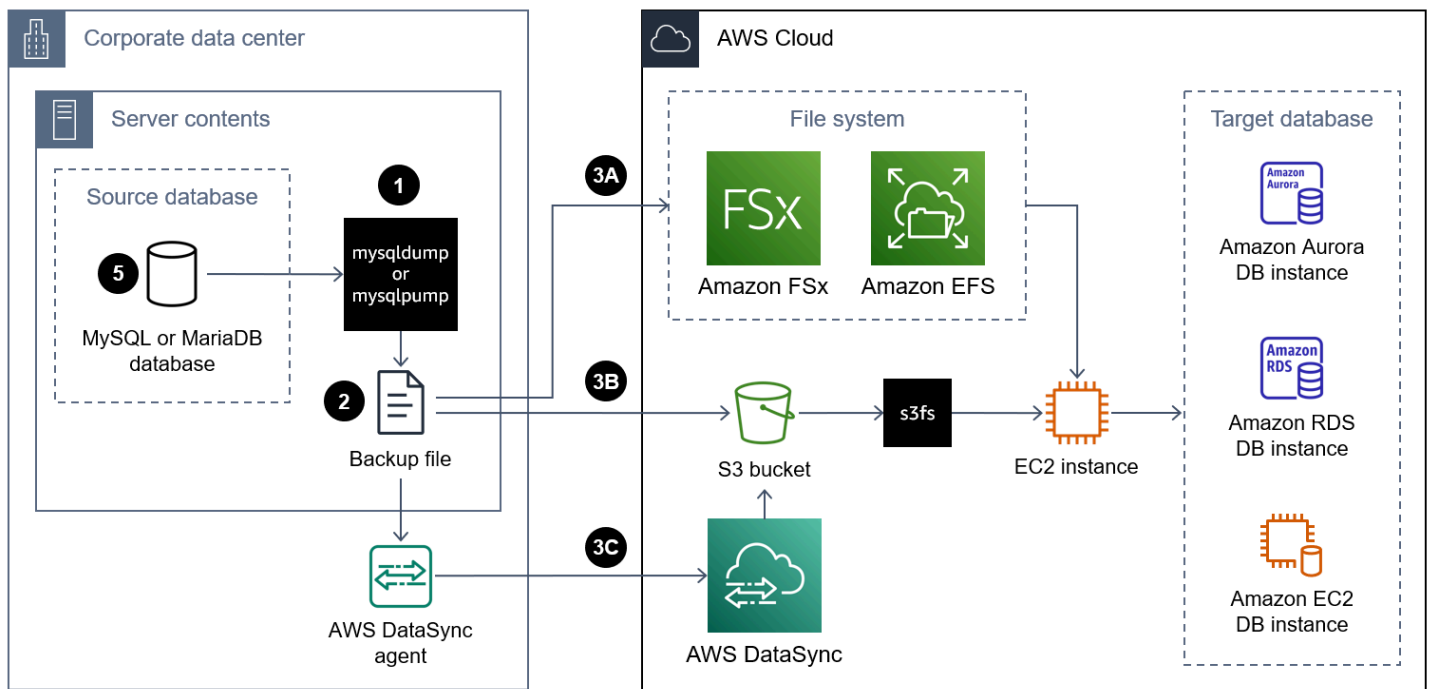
- Konfigurasi MyDumper untuk membagi setiap tabel menjadi segmen, seperti 10.000 baris di setiap segmen, dan tulis setiap segmen dalam file terpisah. Ini memungkinkan untuk mengimpor data secara paralel nanti.
- Jika Anda menggunakan mesin InnoDB, gunakan `--trx-consistency-only` opsi untuk meminimalkan penguncian.

- Menggunakan MyDumper untuk mengekspor database dapat menjadi read-intensive, dan prosesnya dapat berdampak pada kinerja keseluruhan database produksi. Jika Anda memiliki contoh database replika, jalankan proses ekspor dari replika. Sebelum Anda menjalankan ekspor dari replika, hentikan thread SQL replikasi. Ini membantu proses ekspor berjalan lebih cepat.
- Jangan mengekspor database selama jam kerja puncak. Menghindari jam sibuk dapat menstabilkan kinerja database produksi utama Anda selama ekspor database.
- Amazon RDS for MySQL tidak mendukung plugin. `keyring_aws` Untuk informasi selengkapnya, lihat [Masalah dan batasan yang diketahui](#). Untuk memigrasikan tabel terenkripsi lokal ke instans Amazon RDS, dalam skrip cadangan, Anda harus menghapus atau dari sintaks. `ENCRYPTION DEFAULT ENCRYPTION CREATE TABLE` Untuk enkripsi saat istirahat, Anda dapat menggunakan kunci AWS Key Management Service (AWS KMS). Untuk informasi selengkapnya, lihat [Mengenkripsi sumber daya Amazon RDS](#).

## mysqldump dan mysqlpump

[mysqldump](#) dan [mysqlpump](#) adalah alat cadangan database asli untuk MySQL. MariaDB mendukung mysqldump tetapi tidak mendukung mysqlpump. Kedua alat ini membuat backup logis dan merupakan bagian dari program klien MySQL. mysqldump mendukung pemrosesan single-threaded. mysqlpump mendukung pemrosesan paralel database dan objek dalam database, untuk mempercepat proses dump. Itu diperkenalkan di MySQL versi 5.7.8. mysqlpump telah dihapus di MySQL versi 8.4.

Diagram berikut menunjukkan langkah-langkah tingkat tinggi yang terlibat dalam migrasi database dengan menggunakan file cadangan mysqldump atau mysqlpump.



Berikut ini adalah langkah-langkah untuk menggunakan mysqldump atau mysqlpump untuk memigrasikan database ke: AWS Cloud

1. Instal MySQL Shell di server lokal. Untuk petunjuk, lihat [Menginstal MySQL Shell dalam dokumentasi MySQL](#). Ini menginstal mysqldump dan mysqlpump.
2. Menggunakan mysqldump atau mysqlpump, buat cadangan sumber, database lokal. [Untuk petunjuk, lihat mysqldump dan mysqlpump di dokumentasi MySQL, atau lihat Membuat Backup dengan mysqldump dalam dokumentasi MariaDB. Untuk informasi selengkapnya tentang menjalankan program MySQL dan menentukan opsi, lihat Menggunakan program MySQL.](#)
3. Pindahkan file cadangan ke instans EC2 AWS Cloud dengan menggunakan salah satu pendekatan berikut:

Pendekatan 3A — Pasang sistem file [Amazon FSx Elastic File System \(Amazon EFS\)](#) ke server lokal yang menjalankan instance database Anda. Anda dapat menggunakan AWS Direct Connect atau Site-to-Site VPN membuat koneksi. Anda dapat langsung mencadangkan database ke berbagi file yang dipasang, atau Anda dapat melakukan pencadangan dalam dua langkah dengan mencadangkan database ke sistem file lokal dan kemudian mengunggahnya ke volume FSx atau EFS yang dipasang. Selanjutnya, pasang sistem file Amazon FSx atau Amazon EFS, yang juga dipasang di server lokal, pada instans EC2.

Pendekatan 3B — Gunakan REST API AWS CLI, AWS SDK, atau Amazon S3 untuk memindahkan file cadangan secara langsung dari server lokal ke bucket S3. Jika bucket S3 target berada jauh dari pusat data, Anda dapat menggunakan [Amazon S3 Transfer Acceleration untuk mentransfer](#) file lebih cepat. Wilayah AWS Gunakan sistem file [s3fs-fuse](#) untuk memasang bucket S3 pada instans EC2.

Pendekatan 3C — Instal AWS DataSync agen di pusat data lokal, lalu gunakan [AWS DataSync](#) untuk memindahkan file cadangan ke bucket Amazon S3. Gunakan sistem file [s3fs-fuse](#) untuk memasang bucket S3 pada instans EC2.

#### Note

Anda juga dapat menggunakan Amazon S3 File Gateway untuk mentransfer file cadangan database besar ke bucket S3 di file. AWS Cloud Untuk informasi selengkapnya, lihat [Menggunakan Amazon S3 File Gateway untuk mentransfer file cadangan](#) dalam panduan ini.

4. Gunakan metode pemulihan asli untuk memulihkan cadangan pada database target. Untuk petunjuknya, lihat [Memuat Ulang Pencadangan Format SQL](#) dalam dokumentasi MySQL, atau lihat [Memulihkan](#) Data dari File Dump dalam dokumentasi MariaDB.
5. (Opsional) Anda dapat mengatur replikasi antara database sumber dan instance database target. Anda dapat menggunakan replikasi log biner (binlog) untuk mengurangi waktu henti. Untuk informasi selengkapnya, lihat berikut ini:
  - [Mengatur konfigurasi sumber replikasi](#) dalam dokumentasi MySQL
  - Untuk Amazon Aurora, lihat yang berikut ini:
    - [Menyinkronkan cluster DB MySQL Amazon Aurora dengan database MySQL menggunakan replikasi dalam](#) dokumentasi Aurora
    - [Menggunakan replikasi binlog di Amazon Aurora dalam](#) dokumentasi Aurora
  - Untuk Amazon RDS, lihat yang berikut ini:
    - [Bekerja dengan replikasi MySQL](#) dalam dokumentasi Amazon RDS
    - [Bekerja dengan replikasi MariaDB](#) dalam dokumentasi Amazon RDS
  - Untuk Amazon EC2, lihat yang berikut ini:
    - [Menyiapkan Replikasi Berbasis Posisi File Log Biner](#) dalam dokumentasi MySQL
    - [Menyiapkan Replika](#) dalam dokumentasi MySQL

- [Menyiapkan Replikasi](#) dalam dokumentasi MariaDB

## Keuntungan

- mysqldump dan mysqlpump termasuk dalam instalasi MySQL Server
- File cadangan yang dihasilkan oleh alat-alat ini dalam format yang lebih mudah dibaca.
- Sebelum memulihkan file cadangan, Anda dapat memodifikasi file.sql yang dihasilkan dengan menggunakan editor teks standar.
- Anda dapat membuat cadangan tabel, database, atau bahkan pemilihan data tertentu.
- mysqldump dan mysqlpump adalah arsitektur mesin independen.

## Batasan

- mysqldump adalah proses pencadangan single-threaded. Kinerja untuk mengambil cadangan baik untuk database kecil, tetapi bisa menjadi tidak efisien ketika ukuran cadangan lebih besar dari 10 GB.
- Backup file dalam format logis sangat banyak, terutama ketika disimpan sebagai teks, dan sering lambat untuk membuat dan memulihkan.
- Pemulihan data bisa lambat karena menerapkan kembali pernyataan SQL dalam instans DB target melibatkan pemrosesan disk I/O dan CPU intensif untuk penyisipan, pembuatan indeks, dan penegakan batasan integritas referensial.
- Utilitas mysqlpump tidak didukung untuk versi MySQL lebih awal dari 5.7.8 atau untuk versi 8.4 dan yang lebih baru.
- Secara default, mysqlpump tidak mengambil cadangan dari database sistem, seperti atau. `performance_schema` `sys` Untuk membuat cadangan bagian dari database sistem, beri nama secara eksplisit di baris perintah.
- mysqldump tidak mencadangkan pernyataan InnoDB. `CREATE TABLESPACE`

**Note**

Cadangan pernyataan CREATE TABLESPACE dan database sistem hanya berguna ketika Anda memulihkan cadangan database MySQL atau MariaDB ke instance EC2. Cadangan ini tidak digunakan untuk Amazon RDS atau Aurora.

## Praktik terbaik

- Ketika Anda memulihkan cadangan database, nonaktifkan pemeriksaan kunci, seperti FOREIGN\_KEY\_CHECKS, pada tingkat sesi dalam database target. Ini meningkatkan kecepatan restorasi.
- Pastikan pengguna database memiliki [hak istimewa](#) yang cukup untuk membuat dan memulihkan cadangan.

## Pisahkan cadangan

Strategi pencadangan terpisah adalah ketika Anda memigrasikan server database besar dengan membagi cadangan menjadi beberapa bagian. Anda dapat menggunakan pendekatan yang berbeda untuk memigrasikan setiap bagian cadangan. Ini bisa menjadi pilihan terbaik untuk kasus penggunaan berikut:

- Server database besar tetapi database individu kecil — Ini adalah pendekatan yang baik ketika ukuran total server database berlipat ganda TBs tetapi ukuran masing-masing individu, database pengguna independen kurang dari 1 TB. Untuk mengurangi periode migrasi secara keseluruhan, Anda dapat memigrasikan database individual secara terpisah dan paralel.

Mari kita gunakan contoh server database 2 TB lokal. Server ini terdiri dari empat database yang masing-masing 0,5 TB. Anda dapat mengambil cadangan dari setiap database individu secara terpisah. Saat memulihkan cadangan, Anda dapat memulihkan semua database pada instance secara paralel, atau jika database independen, Anda dapat memulihkan setiap cadangan pada instance terpisah. Ini adalah praktik terbaik untuk memulihkan database independen pada instance terpisah, alih-alih memulihkannya pada instance yang sama. Untuk informasi selengkapnya, lihat Praktik terbaik dalam panduan ini.

- Server database besar tetapi tabel database individu kecil — Ini adalah pendekatan yang baik ketika ukuran total server database berlipat ganda TBs tetapi ukuran setiap tabel database

independen kurang dari 1 TB. Untuk mengurangi periode migrasi secara keseluruhan, Anda dapat memigrasikan tabel independen satu per satu.

Mari kita gunakan contoh database pengguna tunggal yaitu 1 TB, dan itu adalah satu-satunya database di server database lokal. Ada 10 tabel dalam database, dan masing-masing 100 GB. Anda dapat mengambil cadangan dari masing-masing tabel secara terpisah. Saat memulihkan cadangan, Anda dapat mengembalikan semua tabel pada instance secara paralel.

- Database berisi tabel beban kerja transaksional dan non-transaksional — Mirip dengan kasus penggunaan sebelumnya, Anda dapat menggunakan pendekatan cadangan terpisah ketika Anda memiliki tabel beban kerja transaksional dan non-transaksional dalam database yang sama.

Mari kita gunakan contoh database 2 TB yang terdiri dari 0,5 TB tabel beban kerja kritis yang digunakan untuk pemrosesan transaksi online (OLTP) dan tabel 1,5 TB tunggal yang digunakan untuk pengarsipan data lama. Anda dapat mengambil cadangan semua objek database kecuali tabel arsip sebagai transaksi tunggal dan cadangan yang konsisten. Kemudian, Anda hanya mengambil cadangan terpisah dari tabel arsip. Untuk cadangan tabel arsip, Anda juga dapat mempertimbangkan untuk mengambil beberapa backup paralel dengan menggunakan kondisi untuk membagi jumlah baris dalam file cadangan. Berikut ini adalah contohnya:

```
mysqldump -p your_db1 --tables your_table1 --where="column1 between 1 and 1000000 " >
  your_table1_part1.sql
mysqldump -p your_db1 --tables your_table1 --where="column1 between 1000001 and
  2000000 " > your_table1_part2.sql
mysqldump -p your_db1 --tables your_table1 --where="column1 > 2000000 " >
  your_table1_part3.sql
```

Saat memulihkan file cadangan, Anda dapat mengembalikan cadangan beban kerja transaksional dan cadangan tabel arsip secara paralel.

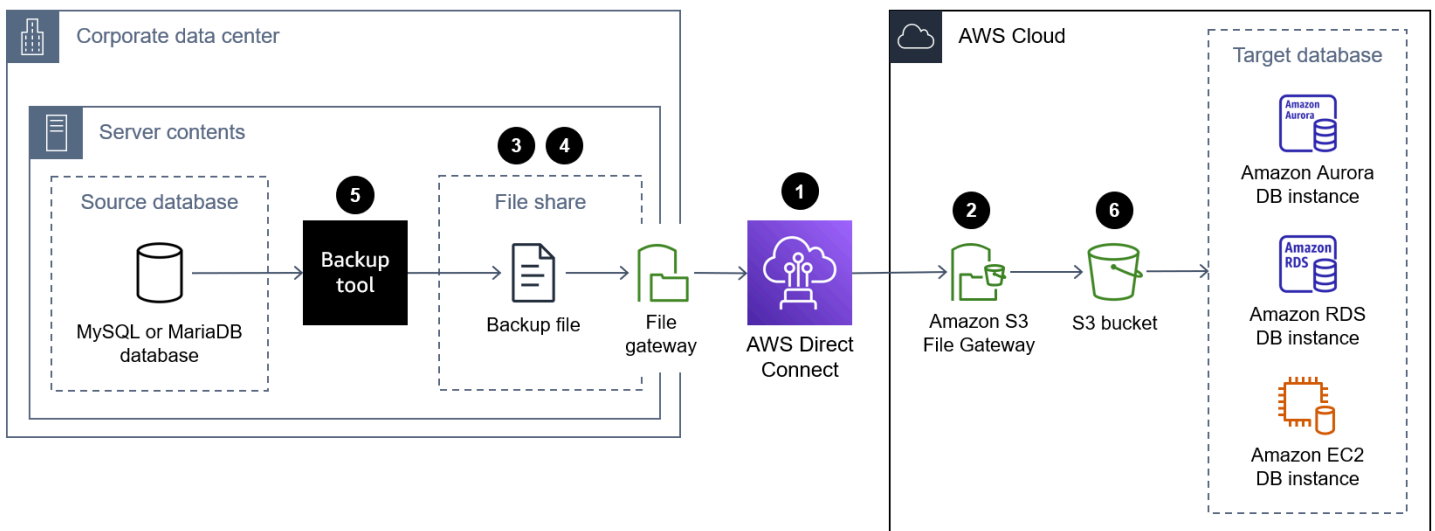
- Batasan sumber daya komputasi — Jika sumber daya komputasi terbatas di server lokal, seperti CPU, memori, atau I/O disk, hal ini dapat memengaruhi stabilitas dan kinerja saat mengambil cadangan. Alih-alih mengambil cadangan lengkap, Anda dapat membaginya menjadi beberapa bagian.

Misalnya, server produksi lokal mungkin penuh dengan beban kerja dan memiliki sumber daya CPU yang terbatas. Jika Anda mengambil cadangan tunggal dari database multi-terabyte di server ini, ia dapat mengkonsumsi sumber daya CPU tambahan dan berdampak buruk pada server produksi. Alih-alih mengambil cadangan database lengkap, bagilah cadangan menjadi beberapa bagian, seperti masing-masing 2-3 tabel.

# Menggunakan Amazon S3 File Gateway untuk mentransfer file cadangan

[Amazon S3 File Gateway](#) menghubungkan lingkungan lokal Anda ke Amazon Simple Storage Service (Amazon S3) melalui antarmuka file sehingga Anda dapat menyimpan dan mengambil objek Amazon S3 dengan menggunakan protokol file standar industri, seperti Network File System (NFS) dan Server Message Block (SMB). Ini dirancang untuk menjadi solusi yang hemat biaya dan terukur untuk menyimpan data di cloud. Karena Anda dapat menggunakannya untuk menyimpan file cadangan database, layanan ini dapat membantu Anda memigrasikan database lokal yang besar ke file. AWS Cloud Misalnya, Anda dapat menggunakan Amazon S3 File Gateway dan alat pencadangan basis data pilihan Anda untuk mencadangkan database MySQL atau MariaDB besar langsung ke bucket Amazon S3. Anda kemudian dapat memasang bucket S3 ke instance target dan memulihkan cadangan.

Diagram berikut menunjukkan langkah-langkah tingkat tinggi yang terlibat saat menggunakan Amazon S3 File Gateway untuk mentransfer file cadangan untuk database lokal ke bucket S3 di AWS Cloud



Berikut ini adalah langkah-langkah untuk menggunakan Amazon S3 File Gateway untuk mentransfer file cadangan database dari pusat data lokal ke bucket S3 di AWS Cloud

1. Hubungkan pusat data lokal ke AWS Cloud dengan menggunakan layanan seperti AWS Direct Connect atau AWS Site-to-Site VPN atau dengan menggunakan koneksi internet publik.

2. Buat Gateway File S3. Untuk petunjuk, lihat [Membuat gateway Anda](#).
3. Buat berbagi file NFS atau SMB yang di-host oleh S3 File Gateway. Untuk petunjuk, lihat [Membuat berbagi file](#).
4. Pasang berbagi file NFS atau SMB di server lokal yang menghosting database MySQL atau MariaDB Anda. Untuk petunjuk, lihat [Memasang dan menggunakan berbagi file Anda](#).
5. Cadangkan database MySQL atau MariaDB lokal ke direktori tempat berbagi file NFS dipasang. Anda dapat menggunakan salah satu alat cadangan yang dibahas dalam panduan ini.
6. Kembalikan cadangan database pada instance database target dengan menggunakan salah satu pendekatan yang dibahas dalam panduan ini.


## Keuntungan

- Dengan membuat cadangan database secara langsung di bucket S3 dan memulihkan cadangan pada instans DB target langsung dari bucket S3 yang sama, Anda dapat mempercepat proses migrasi secara signifikan. end-to-end
- File cadangan database disimpan secara tahan lama di Amazon S3, dan Anda memilih kebijakan manajemen siklus hidup dan kelas penyimpanan S3.

## Batasan

Berikut ini adalah batasan saat menggunakan berbagi file Amazon S3 File Gateway:

- Jumlah maksimum pembagian file per gateway adalah 50.
- Untuk mencegah konflik baca dan tulis ketika beberapa berbagi file menggunakan bucket S3 yang sama, Anda harus mengonfigurasi setiap berbagi file untuk menggunakan nama awalan yang unik.
- Ukuran maksimum file individual adalah 5 TB, yang merupakan ukuran maksimum dari setiap objek individu di Amazon S3.
- Panjang jalur maksimum adalah 1024 karakter.
- Windows ACLs didukung hanya pada berbagi file yang diaktifkan untuk Active Directory ketika Anda menggunakan klien Windows SMB untuk mengakses berbagi file.
- Amazon S3 File Gateway mendukung maksimal 10 entri ACL untuk setiap file dan direktori.
- Pengaturan ACL root dari berbagi file SMB hanya ada di gateway. Pengaturan ini persisten di seluruh pembaruan gateway dan restart.

 Note

Jika Anda mengonfigurasi ACLs pada root alih-alih folder induk di bawah root, izin ACL tidak tetap di Amazon S3.

## Praktik terbaik

Untuk informasi selengkapnya tentang praktik terbaik untuk Amazon S3 File Gateway, lihat [Praktik terbaik dalam dokumentasi](#) Gateway File S3.

# Praktik terbaik untuk memigrasi database MySQL dan MariaDB yang besar

Selain praktik terbaik khusus alat yang tercantum untuk setiap opsi migrasi, tinjau praktik terbaik umum berikut. Praktik terbaik ini berlaku saat memigrasikan database MySQL dan MariaDB multi-terabyte yang besar, terlepas dari alat yang Anda pilih:

- Pastikan ada cukup ruang pada basis data sumber dan tujuan untuk mengambil dan memulihkan cadangan.
- Jangan membuat indeks sekunder pada instance database target sampai migrasi selesai. Indeks sekunder menambahkan overhead pemeliharaan tambahan selama impor dan dapat memperlambat proses impor.
- Jika Anda menggunakan pendekatan multi-utas, pilih jumlah utas yang tepat. Untuk ekspor, kami sarankan Anda menggunakan satu utas untuk setiap inti CPU. Untuk impor, kami sarankan Anda menggunakan satu thread untuk setiap dua core CPU.
- Dump data sering dilakukan dari server database aktif yang merupakan bagian dari lingkungan produksi mission-critical. Jika dump data sangat memengaruhi kinerja dan ini tidak dapat diterima di lingkungan Anda, pertimbangkan salah satu hal berikut:
  - Server sumber memiliki replika, Anda dapat membuang data dari salah satu replika.
  - Server sumber dicakup oleh prosedur pencadangan reguler:
    - Jika format cadangan cocok untuk impor langsung ke database target, gunakan data cadangan sebagai input untuk proses impor.
    - Jika format cadangan tidak cocok untuk impor langsung ke database target, gunakan cadangan untuk menyediakan database sementara dan membuang data darinya.
  - Jika replika dan cadangan tidak tersedia:
    - Lakukan dump selama jam-jam off-peak, ketika lalu lintas produksi berada pada titik terendah.
    - Kurangi konkurensi operasi dump sehingga server memiliki kapasitas cadangan yang cukup untuk menangani lalu lintas produksi.
- Buat dump database yang dibuat pengguna saja.
- Buat ulang pengguna pada database target dan konfigurasi izin mereka. Untuk informasi selengkapnya, lihat [Manajemen identitas dan akses untuk Amazon RDS](#), [Identitas, dan manajemen akses untuk Amazon Aurora](#), atau [Manajemen identitas dan akses untuk Amazon EC2](#).

- 
- Saat memigrasikan server database besar yang terdiri dari beberapa database independen, buat instance terpisah untuk setiap database. Ini membantu Anda mengelola database secara lebih efisien dan dapat meningkatkan penyediaan sumber daya, dan sumber daya komputasi terpisah dapat meningkatkan kinerja database.

# Sumber daya

## AWS Bimbingan Preskriptif

- [Buku pedoman portofolio untuk migrasi AWS besar](#)
- [Strategi migrasi untuk database relasional](#)
- [Memigrasikan database MySQL lokal ke Amazon RDS for MySQL](#)
- [Mengatur replikasi data antara Amazon RDS for MySQL dan MySQL di Amazon menggunakan GTID EC2](#)
- [Memigrasi database MariaDB lokal ke Amazon RDS for MariaDB menggunakan alat bawaan](#)

## AWS posting blog

- [Praktik terbaik keamanan untuk Amazon RDS untuk instans MySQL dan MariaDB](#)
- [Migrasi MariaDB yang dikelola sendiri ke Amazon Aurora MySQL](#)

## Sumber daya untuk memulihkan cadangan

- [Membuat ember](#) (dokumentasi Amazon S3)
- [Menyambung ke instans Linux Anda menggunakan SSH](#) ( EC2 dokumentasi Amazon)
- [Mengkonfigurasi AWS CLI](#) (AWS CLI dokumentasi)
- [perintah sinkronisasi](#) (Referensi AWS CLI Perintah)
- [Membuat kebijakan IAM untuk mengakses sumber daya Amazon S3](#) (dokumentasi Aurora)
- [Prasyarat cluster DB](#) (dokumentasi Aurora)
- [Bekerja dengan grup subnet DB](#) (dokumentasi Aurora)
- [Membuat grup keamanan VPC untuk cluster DB pribadi](#) (dokumentasi Aurora)
- [Memulihkan cluster DB MySQL Aurora dari bucket Amazon S3](#) (dokumentasi Aurora)
- [Menyiapkan replikasi dengan MySQL atau cluster Aurora DB lainnya](#) (dokumentasi Aurora)
- [prosedur rds\\_set\\_external\\_master](#) (dokumentasi Amazon RDS)
- [prosedur rds\\_start\\_replication](#) (dokumentasi Amazon RDS)

## AWS pemasaran

- [Amazon Aurora](#)
- [Amazon RDS for MariaDB](#)
- [Amazon RDS for MySQL](#)
- [Amazon S3 File Gateway](#)

#### Sumber daya lainnya

- [Percona XtraBackup](#)
- [MyDumper](#)
- [mysqldump](#)
- [mysqlpump](#)

## Riwayat dokumen

Tabel berikut menjelaskan perubahan signifikan pada panduan ini. Jika Anda ingin diberi tahu tentang pembaruan masa depan, Anda dapat berlangganan umpan [RSS](#).

Perubahan	Deskripsi	Tanggal
<a href="#">ketersediaan mysqlpump</a>	mysqlpump telah dihapus di MySQL versi 8.4. Kami memperbarui bagian <a href="#">mysqldump dan mysqlpump</a> untuk mencerminkan perubahan ketersediaan ini.	November 21, 2024
<a href="#">MyDumper praktik terbaik</a>	Kami memperbarui <a href="#">praktik terbaik</a> MyDumper untuk menambahkan informasi tentang migrasi tabel database terenkripsi.	Oktober 24, 2024
<a href="#">Versi XtraBackup Percona</a>	Di XtraBackup bagian <a href="#">Percona</a> , kami memperbarui instruksi untuk mencerminkan versi Percona yang didukung oleh XtraBackup Amazon Aurora MySQL dan Amazon RDS.	3 Agustus 2023
<a href="#">Publikasi awal</a>	—	6 April 2023

# AWS Glosarium Panduan Preskriptif

Berikut ini adalah istilah yang umum digunakan dalam strategi, panduan, dan pola yang disediakan oleh Panduan AWS Preskriptif. Untuk menyarankan entri, silakan gunakan tautan Berikan umpan balik di akhir glosarium.

## Nomor

### 7 Rs

Tujuh strategi migrasi umum untuk memindahkan aplikasi ke cloud. Strategi ini dibangun di atas 5 Rs yang diidentifikasi Gartner pada tahun 2011 dan terdiri dari yang berikut:

- Refactor/Re-Architect — Memindahkan aplikasi dan memodifikasi arsitekturnya dengan memanfaatkan sepenuhnya fitur cloud-native untuk meningkatkan kelincahan, kinerja, dan skalabilitas. Ini biasanya melibatkan porting sistem operasi dan database. Contoh: Migrasikan database Oracle lokal Anda ke Amazon Aurora PostgreSQL Compatible Edition.
- Replatform (angkat dan bentuk ulang) — Pindahkan aplikasi ke cloud, dan perkenalkan beberapa tingkat pengoptimalan untuk memanfaatkan kemampuan cloud. Contoh: Migrasikan database Oracle lokal Anda ke Amazon Relational Database Service (Amazon RDS) untuk Oracle di AWS Cloud
- Pembelian kembali (drop and shop) - Beralih ke produk yang berbeda, biasanya dengan beralih dari lisensi tradisional ke model SaaS. Contoh: Migrasikan sistem manajemen hubungan pelanggan (CRM) Anda ke Salesforce.com.
- Rehost (lift dan shift) — Pindahkan aplikasi ke cloud tanpa membuat perubahan apa pun untuk memanfaatkan kemampuan cloud. Contoh: Migrasikan database Oracle lokal Anda ke Oracle pada instans EC2 di AWS Cloud
- Relokasi (hypervisor-level lift and shift) — Pindahkan infrastruktur ke cloud tanpa membeli perangkat keras baru, menulis ulang aplikasi, atau memodifikasi operasi yang ada. Anda memigrasikan server dari platform lokal ke layanan cloud untuk platform yang sama. Contoh: Migrasikan Microsoft Hyper-V aplikasi ke AWS.
- Pertahankan (kunjungi kembali) - Simpan aplikasi di lingkungan sumber Anda. Ini mungkin termasuk aplikasi yang memerlukan refactoring besar, dan Anda ingin menunda pekerjaan itu sampai nanti, dan aplikasi lama yang ingin Anda pertahankan, karena tidak ada pembenaran bisnis untuk memigrasikannya.

- Pensiun — Menonaktifkan atau menghapus aplikasi yang tidak lagi diperlukan di lingkungan sumber Anda.

## A

### ABAC

Lihat [kontrol akses berbasis atribut](#).

### layanan abstrak

Lihat [layanan terkelola](#).

### ASAM

Lihat [atomisitas, konsistensi, isolasi, daya tahan](#).

### migrasi aktif-aktif

Metode migrasi database di mana database sumber dan target tetap sinkron (dengan menggunakan alat replikasi dua arah atau operasi penulisan ganda), dan kedua database menangani transaksi dari menghubungkan aplikasi selama migrasi. Metode ini mendukung migrasi dalam batch kecil yang terkontrol alih-alih memerlukan pemotongan satu kali. Ini lebih fleksibel tetapi membutuhkan lebih banyak pekerjaan daripada migrasi [aktif-pasif](#).

### migrasi aktif-pasif

Metode migrasi database di mana database sumber dan target disimpan dalam sinkron, tetapi hanya database sumber yang menangani transaksi dari menghubungkan aplikasi sementara data direplikasi ke database target. Basis data target tidak menerima transaksi apa pun selama migrasi.

### fungsi agregat

Fungsi SQL yang beroperasi pada sekelompok baris dan menghitung nilai pengembalian tunggal untuk grup. Contoh fungsi agregat meliputi SUM dan MAX.

## AI

Lihat [kecerdasan buatan](#).

### AIOps

Lihat [operasi kecerdasan buatan](#).

## anonimisasi

Proses menghapus informasi pribadi secara permanen dalam kumpulan data. Anonimisasi dapat membantu melindungi privasi pribadi. Data anonim tidak lagi dianggap sebagai data pribadi.

## anti-pola

Solusi yang sering digunakan untuk masalah berulang di mana solusinya kontra-produktif, tidak efektif, atau kurang efektif daripada alternatif.

## kontrol aplikasi

Pendekatan keamanan yang memungkinkan penggunaan hanya aplikasi yang disetujui untuk membantu melindungi sistem dari malware.

## portofolio aplikasi

Kumpulan informasi rinci tentang setiap aplikasi yang digunakan oleh organisasi, termasuk biaya untuk membangun dan memelihara aplikasi, dan nilai bisnisnya. Informasi ini adalah kunci untuk [penemuan portofolio dan proses analisis dan](#) membantu mengidentifikasi dan memprioritaskan aplikasi yang akan dimigrasi, dimodernisasi, dan dioptimalkan.

## kecerdasan buatan (AI)

Bidang ilmu komputer yang didedikasikan untuk menggunakan teknologi komputasi untuk melakukan fungsi kognitif yang biasanya terkait dengan manusia, seperti belajar, memecahkan masalah, dan mengenali pola. Untuk informasi lebih lanjut, lihat [Apa itu Kecerdasan Buatan?](#)

## operasi kecerdasan buatan (AIOps)

Proses menggunakan teknik pembelajaran mesin untuk memecahkan masalah operasional, mengurangi insiden operasional dan intervensi manusia, dan meningkatkan kualitas layanan. Untuk informasi selengkapnya tentang cara AIOps digunakan dalam strategi AWS migrasi, lihat [panduan integrasi operasi](#).

## enkripsi asimetris

Algoritma enkripsi yang menggunakan sepasang kunci, kunci publik untuk enkripsi dan kunci pribadi untuk dekripsi. Anda dapat berbagi kunci publik karena tidak digunakan untuk dekripsi, tetapi akses ke kunci pribadi harus sangat dibatasi.

## atomisitas, konsistensi, isolasi, daya tahan (ACID)

Satu set properti perangkat lunak yang menjamin validitas data dan keandalan operasional database, bahkan dalam kasus kesalahan, kegagalan daya, atau masalah lainnya.

## kontrol akses berbasis atribut (ABAC)

Praktik membuat izin berbutir halus berdasarkan atribut pengguna, seperti departemen, peran pekerjaan, dan nama tim. Untuk informasi selengkapnya, lihat [ABAC untuk AWS](#) dokumentasi AWS Identity and Access Management (IAM).

## sumber data otoritatif

Lokasi di mana Anda menyimpan versi utama data, yang dianggap sebagai sumber informasi yang paling dapat diandalkan. Anda dapat menyalin data dari sumber data otoritatif ke lokasi lain untuk tujuan memproses atau memodifikasi data, seperti menganonimkan, menyunting, atau membuat nama samaran.

## Zona Ketersediaan

Lokasi berbeda di dalam Wilayah AWS yang terisolasi dari kegagalan di Availability Zone lainnya dan menyediakan konektivitas jaringan latensi rendah yang murah ke Availability Zone lainnya di Wilayah yang sama.

## AWS Kerangka Adopsi Cloud (AWS CAF)

Kerangka pedoman dan praktik terbaik AWS untuk membantu organisasi mengembangkan rencana yang efisien dan efektif untuk bergerak dengan sukses ke cloud. AWS CAF mengatur panduan ke dalam enam area fokus yang disebut perspektif: bisnis, orang, tata kelola, platform, keamanan, dan operasi. Perspektif bisnis, orang, dan tata kelola fokus pada keterampilan dan proses bisnis; perspektif platform, keamanan, dan operasi fokus pada keterampilan dan proses teknis. Misalnya, perspektif masyarakat menargetkan pemangku kepentingan yang menangani sumber daya manusia (SDM), fungsi kepegawaian, dan manajemen orang. Untuk perspektif ini, AWS CAF memberikan panduan untuk pengembangan, pelatihan, dan komunikasi orang untuk membantu mempersiapkan organisasi untuk adopsi cloud yang sukses. Untuk informasi lebih lanjut, lihat [situs web AWS CAF dan whitepaper AWS CAF](#).

## AWS Kerangka Kualifikasi Beban Kerja (AWS WQF)

Alat yang mengevaluasi beban kerja migrasi database, merekomendasikan strategi migrasi, dan memberikan perkiraan kerja. AWS WQF disertakan dengan AWS Schema Conversion Tool (AWS SCT). Ini menganalisis skema database dan objek kode, kode aplikasi, dependensi, dan karakteristik kinerja, dan memberikan laporan penilaian.

## B

bot buruk

[Bot](#) yang dimaksudkan untuk mengganggu atau menyebabkan kerugian bagi individu atau organisasi.

BCP

Lihat [perencanaan kontinuitas bisnis](#).

grafik perilaku

Pandangan interaktif yang terpadu tentang perilaku dan interaksi sumber daya dari waktu ke waktu. Anda dapat menggunakan grafik perilaku dengan Amazon Detective untuk memeriksa upaya logon yang gagal, panggilan API yang mencurigakan, dan tindakan serupa. Untuk informasi selengkapnya, lihat [Data dalam grafik perilaku](#) di dokumentasi Detektif.

sistem big-endian

Sistem yang menyimpan byte paling signifikan terlebih dahulu. Lihat juga [endianness](#).

klasifikasi biner

Sebuah proses yang memprediksi hasil biner (salah satu dari dua kelas yang mungkin). Misalnya, model ML Anda mungkin perlu memprediksi masalah seperti “Apakah email ini spam atau bukan spam?” atau “Apakah produk ini buku atau mobil?”

filter mekar

Struktur data probabilistik dan efisien memori yang digunakan untuk menguji apakah suatu elemen adalah anggota dari suatu himpunan.

deployment biru/hijau

Strategi penyebaran tempat Anda membuat dua lingkungan yang terpisah namun identik. Anda menjalankan versi aplikasi saat ini di satu lingkungan (biru) dan versi aplikasi baru di lingkungan lain (hijau). Strategi ini membantu Anda dengan cepat memutar kembali dengan dampak minimal.

bot

Aplikasi perangkat lunak yang menjalankan tugas otomatis melalui internet dan mensimulasikan aktivitas atau interaksi manusia. Beberapa bot berguna atau bermanfaat, seperti perayap web yang mengindeks informasi di internet. Beberapa bot lain, yang dikenal sebagai bot buruk, dimaksudkan untuk mengganggu atau membahayakan individu atau organisasi.

## botnet

Jaringan [bot](#) yang terinfeksi oleh [malware](#) dan berada di bawah kendali satu pihak, yang dikenal sebagai bot herder atau operator bot. Botnet adalah mekanisme paling terkenal untuk skala bot dan dampaknya.

## cabang

Area berisi repositori kode. Cabang pertama yang dibuat dalam repositori adalah cabang utama. Anda dapat membuat cabang baru dari cabang yang ada, dan Anda kemudian dapat mengembangkan fitur atau memperbaiki bug di cabang baru. Cabang yang Anda buat untuk membangun fitur biasanya disebut sebagai cabang fitur. Saat fitur siap dirilis, Anda menggabungkan cabang fitur kembali ke cabang utama. Untuk informasi selengkapnya, lihat [Tentang cabang](#) (GitHub dokumentasi).

## akses break-glass

Dalam keadaan luar biasa dan melalui proses yang disetujui, cara cepat bagi pengguna untuk mendapatkan akses ke Akun AWS yang biasanya tidak memiliki izin untuk mengaksesnya. Untuk informasi lebih lanjut, lihat indikator [Implementasikan prosedur break-glass](#) dalam panduan Well-Architected AWS .

## strategi brownfield

Infrastruktur yang ada di lingkungan Anda. Saat mengadopsi strategi brownfield untuk arsitektur sistem, Anda merancang arsitektur di sekitar kendala sistem dan infrastruktur saat ini. Jika Anda memperluas infrastruktur yang ada, Anda dapat memadukan strategi brownfield dan [greenfield](#).

## cache penyangga

Area memori tempat data yang paling sering diakses disimpan.

## kemampuan bisnis

Apa yang dilakukan bisnis untuk menghasilkan nilai (misalnya, penjualan, layanan pelanggan, atau pemasaran). Arsitektur layanan mikro dan keputusan pengembangan dapat didorong oleh kemampuan bisnis. Untuk informasi selengkapnya, lihat bagian [Terorganisir di sekitar kemampuan bisnis](#) dari [Menjalankan layanan mikro kontainer](#) di whitepaper. AWS

## perencanaan kelangsungan bisnis (BCP)

Rencana yang membahas dampak potensial dari peristiwa yang mengganggu, seperti migrasi skala besar, pada operasi dan memungkinkan bisnis untuk melanjutkan operasi dengan cepat.

# C

## KAFE

Lihat [Kerangka Adopsi AWS Cloud](#).

### penyebaran kenari

Rilis versi yang lambat dan bertahap untuk pengguna akhir. Ketika Anda yakin, Anda menyebarkan versi baru dan mengganti versi saat ini secara keseluruhan.

## CCoE

Lihat [Cloud Center of Excellence](#).

## CDC

Lihat [mengubah pengambilan data](#).

### ubah pengambilan data (CDC)

Proses melacak perubahan ke sumber data, seperti tabel database, dan merekam metadata tentang perubahan tersebut. Anda dapat menggunakan CDC untuk berbagai tujuan, seperti mengaudit atau mereplikasi perubahan dalam sistem target untuk mempertahankan sinkronisasi.

### rekayasa kekacauan

Sengaja memperkenalkan kegagalan atau peristiwa yang mengganggu untuk menguji ketahanan sistem. Anda dapat menggunakan [AWS Fault Injection Service \(AWS FIS\)](#) untuk melakukan eksperimen yang menekankan AWS beban kerja Anda dan mengevaluasi responsnya.

## CI/CD

Lihat [integrasi berkelanjutan dan pengiriman berkelanjutan](#).

### klasifikasi

Proses kategorisasi yang membantu menghasilkan prediksi. Model ML untuk masalah klasifikasi memprediksi nilai diskrit. Nilai diskrit selalu berbeda satu sama lain. Misalnya, model mungkin perlu mengevaluasi apakah ada mobil dalam gambar atau tidak.

### Enkripsi sisi klien

Enkripsi data secara lokal, sebelum target Layanan AWS menerimanya.

## Pusat Keunggulan Cloud (CCoE)

Tim multi-disiplin yang mendorong upaya adopsi cloud di seluruh organisasi, termasuk mengembangkan praktik terbaik cloud, memobilisasi sumber daya, menetapkan jadwal migrasi, dan memimpin organisasi melalui transformasi skala besar. Untuk informasi selengkapnya, lihat [posting CCoE](#) di Blog Strategi AWS Cloud Perusahaan.

### komputasi cloud

Teknologi cloud yang biasanya digunakan untuk penyimpanan data jarak jauh dan manajemen perangkat IoT. Cloud computing umumnya terhubung ke teknologi [edge computing](#).

### model operasi cloud

Dalam organisasi TI, model operasi yang digunakan untuk membangun, mematangkan, dan mengoptimalkan satu atau lebih lingkungan cloud. Untuk informasi selengkapnya, lihat [Membangun Model Operasi Cloud Anda](#).

### tahap adopsi cloud

Empat fase yang biasanya dilalui organisasi ketika mereka bermigrasi ke AWS Cloud:

- Proyek — Menjalankan beberapa proyek terkait cloud untuk bukti konsep dan tujuan pembelajaran
- Foundation — Melakukan investasi dasar untuk meningkatkan adopsi cloud Anda (misalnya, membuat landing zone, mendefinisikan CCoE, membuat model operasi)
- Migrasi — Migrasi aplikasi individual
- Re-invention — Mengoptimalkan produk dan layanan, dan berinovasi di cloud

Tahapan ini didefinisikan oleh Stephen Orban dalam posting blog [The Journey Toward Cloud-First & the Stages of Adoption](#) di blog Strategi Perusahaan. AWS Cloud Untuk informasi tentang bagaimana kaitannya dengan strategi AWS migrasi, lihat [panduan kesiapan migrasi](#).

### CMDB

Lihat [database manajemen konfigurasi](#).

### repositori kode

Lokasi di mana kode sumber dan aset lainnya, seperti dokumentasi, sampel, dan skrip, disimpan dan diperbarui melalui proses kontrol versi. Repositori cloud umum termasuk GitHub atau Bitbucket Cloud. Setiap versi kode disebut cabang. Dalam struktur layanan mikro, setiap repositori

dikhususkan untuk satu bagian fungsionalitas. Pipa CI/CD tunggal dapat menggunakan beberapa repositori.

#### cache dingin

Cache buffer yang kosong, tidak terisi dengan baik, atau berisi data basi atau tidak relevan. Ini mempengaruhi kinerja karena instance database harus membaca dari memori utama atau disk, yang lebih lambat daripada membaca dari cache buffer.

#### data dingin

Data yang jarang diakses dan biasanya historis. Saat menanyakan jenis data ini, kueri lambat biasanya dapat diterima. Memindahkan data ini ke tingkat penyimpanan atau kelas yang berkinerja lebih rendah dan lebih murah dapat mengurangi biaya.

#### visi komputer (CV)

Bidang [AI](#) yang menggunakan pembelajaran mesin untuk menganalisis dan mengekstrak informasi dari format visual seperti gambar dan video digital. Misalnya, Amazon SageMaker AI menyediakan algoritma pemrosesan gambar untuk CV.

#### konfigurasi drift

Untuk beban kerja, konfigurasi berubah dari status yang diharapkan. Ini dapat menyebabkan beban kerja menjadi tidak patuh, dan biasanya bertahap dan tidak disengaja.

#### database manajemen konfigurasi (CMDB)

Repositori yang menyimpan dan mengelola informasi tentang database dan lingkungan TI, termasuk komponen perangkat keras dan perangkat lunak dan konfigurasinya. Anda biasanya menggunakan data dari CMDB dalam penemuan portofolio dan tahap analisis migrasi.

#### paket kesesuaian

Kumpulan AWS Config aturan dan tindakan remediasi yang dapat Anda kumpulkan untuk menyesuaikan kepatuhan dan pemeriksaan keamanan Anda. Anda dapat menerapkan paket kesesuaian sebagai entitas tunggal di Akun AWS dan Region, atau di seluruh organisasi, dengan menggunakan templat YAMM. Untuk informasi selengkapnya, lihat [Paket kesesuaian dalam dokumentasi](#). AWS Config

#### integrasi berkelanjutan dan pengiriman berkelanjutan (CI/CD)

Proses mengotomatiskan sumber, membangun, menguji, pementasan, dan tahap produksi dari proses rilis perangkat lunak. CI/CD biasanya digambarkan sebagai pipa. CI/CD dapat membantu

Anda mengotomatiskan proses, meningkatkan produktivitas, meningkatkan kualitas kode, dan memberikan lebih cepat. Untuk informasi lebih lanjut, lihat [Manfaat pengiriman berkelanjutan](#). CD juga dapat berarti penerapan berkelanjutan. Untuk informasi selengkapnya, lihat [Continuous Delivery vs Continuous Deployment](#).

## CV

Lihat [visi komputer](#).

## D

### data saat istirahat

Data yang stasioner di jaringan Anda, seperti data yang ada di penyimpanan.

### klasifikasi data

Proses untuk mengidentifikasi dan mengkategorikan data dalam jaringan Anda berdasarkan kekritisannya dan sensitivitasnya. Ini adalah komponen penting dari setiap strategi manajemen risiko keamanan siber karena membantu Anda menentukan perlindungan dan kontrol retensi yang tepat untuk data. Klasifikasi data adalah komponen pilar keamanan dalam AWS Well-Architected Framework. Untuk informasi selengkapnya, lihat [Klasifikasi data](#).

### penyimpangan data

Variasi yang berarti antara data produksi dan data yang digunakan untuk melatih model ML, atau perubahan yang berarti dalam data input dari waktu ke waktu. Penyimpangan data dapat mengurangi kualitas, akurasi, dan keadilan keseluruhan dalam prediksi model ML.

### data dalam transit

Data yang aktif bergerak melalui jaringan Anda, seperti antara sumber daya jaringan.

### jala data

Kerangka arsitektur yang menyediakan kepemilikan data terdistribusi dan terdesentralisasi dengan manajemen dan tata kelola terpusat.

### minimalisasi data

Prinsip pengumpulan dan pemrosesan hanya data yang sangat diperlukan. Mempraktikkan minimalisasi data di dalamnya AWS Cloud dapat mengurangi risiko privasi, biaya, dan jejak karbon analitik Anda.

## perimeter data

Satu set pagar pembatas pencegahan di AWS lingkungan Anda yang membantu memastikan bahwa hanya identitas tepercaya yang mengakses sumber daya tepercaya dari jaringan yang diharapkan. Untuk informasi selengkapnya, lihat [Membangun perimeter data pada AWS](#).

## prapemrosesan data

Untuk mengubah data mentah menjadi format yang mudah diuraikan oleh model ML Anda. Preprocessing data dapat berarti menghapus kolom atau baris tertentu dan menangani nilai yang hilang, tidak konsisten, atau duplikat.

## asal data

Proses melacak asal dan riwayat data sepanjang siklus hidupnya, seperti bagaimana data dihasilkan, ditransmisikan, dan disimpan.

## subjek data

Individu yang datanya dikumpulkan dan diproses.

## gudang data

Sistem manajemen data yang mendukung intelijen bisnis, seperti analitik. Gudang data biasanya berisi sejumlah besar data historis, dan biasanya digunakan untuk kueri dan analisis.

## bahasa definisi database (DDL)

Pernyataan atau perintah untuk membuat atau memodifikasi struktur tabel dan objek dalam database.

## bahasa manipulasi basis data (DHTML)

Pernyataan atau perintah untuk memodifikasi (memasukkan, memperbarui, dan menghapus) informasi dalam database.

## DDL

Lihat [bahasa definisi database](#).

## ansambel yang dalam

Untuk menggabungkan beberapa model pembelajaran mendalam untuk prediksi. Anda dapat menggunakan ansambel dalam untuk mendapatkan prediksi yang lebih akurat atau untuk memperkirakan ketidakpastian dalam prediksi.

## pembelajaran mendalam

Subbidang ML yang menggunakan beberapa lapisan jaringan saraf tiruan untuk mengidentifikasi pemetaan antara data input dan variabel target yang diinginkan.

## defense-in-depth

Pendekatan keamanan informasi di mana serangkaian mekanisme dan kontrol keamanan dilapisi dengan cermat di seluruh jaringan komputer untuk melindungi kerahasiaan, integritas, dan ketersediaan jaringan dan data di dalamnya. Saat Anda mengadopsi strategi ini AWS, Anda menambahkan beberapa kontrol pada lapisan AWS Organizations struktur yang berbeda untuk membantu mengamankan sumber daya. Misalnya, defense-in-depth pendekatan mungkin menggabungkan otentikasi multi-faktor, segmentasi jaringan, dan enkripsi.

## administrator yang didelegasikan

Di AWS Organizations, layanan yang kompatibel dapat mendaftarkan akun AWS anggota untuk mengelola akun organisasi dan mengelola izin untuk layanan tersebut. Akun ini disebut administrator yang didelegasikan untuk layanan itu. Untuk informasi selengkapnya dan daftar layanan yang kompatibel, lihat [Layanan yang berfungsi dengan AWS Organizations](#) AWS Organizations dokumentasi.

## deployment

Proses pembuatan aplikasi, fitur baru, atau perbaikan kode tersedia di lingkungan target. Deployment melibatkan penerapan perubahan dalam basis kode dan kemudian membangun dan menjalankan basis kode itu di lingkungan aplikasi.

## lingkungan pengembangan

Lihat [lingkungan](#).

## kontrol detektif

Kontrol keamanan yang dirancang untuk mendeteksi, mencatat, dan memperingatkan setelah suatu peristiwa terjadi. Kontrol ini adalah garis pertahanan kedua, memperingatkan Anda tentang peristiwa keamanan yang melewati kontrol pencegahan yang ada. Untuk informasi selengkapnya, lihat Kontrol [Detektif dalam Menerapkan kontrol](#) keamanan pada. AWS

## pemetaan aliran nilai pengembangan (DVSM)

Sebuah proses yang digunakan untuk mengidentifikasi dan memprioritaskan kendala yang mempengaruhi kecepatan dan kualitas dalam siklus hidup pengembangan perangkat lunak. DVSM memperluas proses pemetaan aliran nilai yang awalnya dirancang untuk praktik

manufaktur ramping. Ini berfokus pada langkah-langkah dan tim yang diperlukan untuk menciptakan dan memindahkan nilai melalui proses pengembangan perangkat lunak.

#### kembar digital

Representasi virtual dari sistem dunia nyata, seperti bangunan, pabrik, peralatan industri, atau jalur produksi. Kembar digital mendukung pemeliharaan prediktif, pemantauan jarak jauh, dan optimalisasi produksi.

#### tabel dimensi

Dalam [skema bintang](#), tabel yang lebih kecil yang berisi atribut data tentang data kuantitatif dalam tabel fakta. Atribut tabel dimensi biasanya bidang teks atau angka diskrit yang berperilaku seperti teks. Atribut ini biasanya digunakan untuk pembatasan kueri, pemfilteran, dan pelabelan set hasil.

#### musibah

Peristiwa yang mencegah beban kerja atau sistem memenuhi tujuan bisnisnya di lokasi utama yang digunakan. Peristiwa ini dapat berupa bencana alam, kegagalan teknis, atau akibat dari tindakan manusia, seperti kesalahan konfigurasi yang tidak disengaja atau serangan malware.

#### pemulihan bencana (DR)

Strategi dan proses yang Anda gunakan untuk meminimalkan downtime dan kehilangan data yang disebabkan oleh [bencana](#). Untuk informasi selengkapnya, lihat [Disaster Recovery of Workloads on AWS: Recovery in the Cloud in the AWS Well-Architected Framework](#).

#### DML~

Lihat [bahasa manipulasi basis data](#).

#### desain berbasis domain

Pendekatan untuk mengembangkan sistem perangkat lunak yang kompleks dengan menghubungkan komponennya ke domain yang berkembang, atau tujuan bisnis inti, yang dilayani oleh setiap komponen. Konsep ini diperkenalkan oleh Eric Evans dalam bukunya, *Domain-Driven Design: Tackling Complexity in the Heart of Software* (Boston: Addison-Wesley Professional, 2003). Untuk informasi tentang cara menggunakan desain berbasis domain dengan pola gambar pencekik, lihat Memodernisasi layanan web [Microsoft ASP.NET \(ASMX\) lama secara bertahap](#) menggunakan container dan Amazon API Gateway.

#### DR

Lihat [pemulihan bencana](#).

## deteksi drift

Melacak penyimpangan dari konfigurasi dasar. Misalnya, Anda dapat menggunakan AWS CloudFormation untuk [mendeteksi penyimpangan dalam sumber daya sistem](#), atau Anda dapat menggunakannya AWS Control Tower untuk [mendeteksi perubahan di landing zone](#) yang mungkin memengaruhi kepatuhan terhadap persyaratan tata kelola.

## DVSM

Lihat [pemetaan aliran nilai pengembangan](#).

## E

### EDA

Lihat [analisis data eksplorasi](#).

### EDI

Lihat [pertukaran data elektronik](#).

### komputasi tepi

Teknologi yang meningkatkan daya komputasi untuk perangkat pintar di tepi jaringan IoT. Jika dibandingkan dengan [komputasi awan](#), komputasi tepi dapat mengurangi latensi komunikasi dan meningkatkan waktu respons.

### pertukaran data elektronik (EDI)

Pertukaran otomatis dokumen bisnis antar organisasi. Untuk informasi selengkapnya, lihat [Apa itu Pertukaran Data Elektronik](#).

### enkripsi

Proses komputasi yang mengubah data plaintext, yang dapat dibaca manusia, menjadi ciphertext.

### kunci enkripsi

String kriptografi dari bit acak yang dihasilkan oleh algoritma enkripsi. Panjang kunci dapat bervariasi, dan setiap kunci dirancang agar tidak dapat diprediksi dan unik.

## endianness

Urutan byte disimpan dalam memori komputer. Sistem big-endian menyimpan byte paling signifikan terlebih dahulu. Sistem little-endian menyimpan byte paling tidak signifikan terlebih dahulu.

## titik akhir

Lihat [titik akhir layanan](#).

## layanan endpoint

Layanan yang dapat Anda host di cloud pribadi virtual (VPC) untuk dibagikan dengan pengguna lain. Anda dapat membuat layanan endpoint dengan AWS PrivateLink dan memberikan izin kepada prinsipal lain Akun AWS atau ke AWS Identity and Access Management (IAM). Akun atau prinsipal ini dapat terhubung ke layanan endpoint Anda secara pribadi dengan membuat titik akhir VPC antarmuka. Untuk informasi selengkapnya, lihat [Membuat layanan titik akhir](#) di dokumentasi Amazon Virtual Private Cloud (Amazon VPC).

## perencanaan sumber daya perusahaan (ERP)

Sistem yang mengotomatiskan dan mengelola proses bisnis utama (seperti akuntansi, [MES](#), dan manajemen proyek) untuk suatu perusahaan.

## enkripsi amplop

Proses mengenkripsi kunci enkripsi dengan kunci enkripsi lain. Untuk informasi selengkapnya, lihat [Enkripsi amplop](#) dalam dokumentasi AWS Key Management Service (AWS KMS).

## lingkungan

Sebuah contoh dari aplikasi yang sedang berjalan. Berikut ini adalah jenis lingkungan yang umum dalam komputasi awan:

- **Development Environment** — Sebuah contoh dari aplikasi yang berjalan yang hanya tersedia untuk tim inti yang bertanggung jawab untuk memelihara aplikasi. Lingkungan pengembangan digunakan untuk menguji perubahan sebelum mempromosikannya ke lingkungan atas. Jenis lingkungan ini kadang-kadang disebut sebagai lingkungan pengujian.
- **lingkungan yang lebih rendah** — Semua lingkungan pengembangan untuk aplikasi, seperti yang digunakan untuk build awal dan pengujian.
- **lingkungan produksi** — Sebuah contoh dari aplikasi yang berjalan yang dapat diakses oleh pengguna akhir. Dalam sebuah CI/CD pipeline, lingkungan produksi adalah lingkungan penyebaran terakhir.

- lingkungan atas — Semua lingkungan yang dapat diakses oleh pengguna selain tim pengembangan inti. Ini dapat mencakup lingkungan produksi, lingkungan praproduksi, dan lingkungan untuk pengujian penerimaan pengguna.

## epik

Dalam metodologi tangkas, kategori fungsional yang membantu mengatur dan memprioritaskan pekerjaan Anda. Epik memberikan deskripsi tingkat tinggi tentang persyaratan dan tugas implementasi. Misalnya, epos keamanan AWS CAF mencakup manajemen identitas dan akses, kontrol detektif, keamanan infrastruktur, perlindungan data, dan respons insiden. Untuk informasi selengkapnya tentang epos dalam strategi AWS migrasi, lihat [panduan implementasi program](#).

## ERP

Lihat [perencanaan sumber daya perusahaan](#).

## analisis data eksplorasi (EDA)

Proses menganalisis dataset untuk memahami karakteristik utamanya. Anda mengumpulkan atau mengumpulkan data dan kemudian melakukan penyelidikan awal untuk menemukan pola, mendeteksi anomali, dan memeriksa asumsi. EDA dilakukan dengan menghitung statistik ringkasan dan membuat visualisasi data.

## F

### tabel fakta

Tabel tengah dalam [skema bintang](#). Ini menyimpan data kuantitatif tentang operasi bisnis. Biasanya, tabel fakta berisi dua jenis kolom: kolom yang berisi ukuran dan yang berisi kunci asing ke tabel dimensi.

### gagal cepat

Filosofi yang menggunakan pengujian yang sering dan bertahap untuk mengurangi siklus hidup pengembangan. Ini adalah bagian penting dari pendekatan tangkas.

### batas isolasi kesalahan

Dalam AWS Cloud, batas seperti Availability Zone, Wilayah AWS, control plane, atau data plane yang membatasi efek kegagalan dan membantu meningkatkan ketahanan beban kerja. Untuk informasi selengkapnya, lihat [Batas Isolasi AWS Kesalahan](#).

## cabang fitur

Lihat [cabang](#).

## fitur

Data input yang Anda gunakan untuk membuat prediksi. Misalnya, dalam konteks manufaktur, fitur bisa berupa gambar yang diambil secara berkala dari lini manufaktur.

## pentingnya fitur

Seberapa signifikan fitur untuk prediksi model. Ini biasanya dinyatakan sebagai skor numerik yang dapat dihitung melalui berbagai teknik, seperti Shapley Additive Explanations (SHAP) dan gradien terintegrasi. Untuk informasi lebih lanjut, lihat [Interpretabilitas model pembelajaran mesin](#) dengan AWS

## transformasi fitur

Untuk mengoptimalkan data untuk proses ML, termasuk memperkaya data dengan sumber tambahan, menskalakan nilai, atau mengekstrak beberapa set informasi dari satu bidang data. Hal ini memungkinkan model ML untuk mendapatkan keuntungan dari data. Misalnya, jika Anda memecah tanggal "2021-05-27 00:15:37" menjadi "2021", "Mei", "Kamis", dan "15", Anda dapat membantu algoritme pembelajaran mempelajari pola bernuansa yang terkait dengan komponen data yang berbeda.

## beberapa tembakan mendorong

Menyediakan [LLM](#) dengan sejumlah kecil contoh yang menunjukkan tugas dan output yang diinginkan sebelum memintanya untuk melakukan tugas serupa. Teknik ini adalah aplikasi pembelajaran dalam konteks, di mana model belajar dari contoh (bidikan) yang tertanam dalam petunjuk. Beberapa bidikan dapat efektif untuk tugas-tugas yang memerlukan pemformatan, penalaran, atau pengetahuan domain tertentu. Lihat juga [bidikan nol](#).

## FGAC

Lihat kontrol [akses berbutir halus](#).

## kontrol akses berbutir halus (FGAC)

Penggunaan beberapa kondisi untuk mengizinkan atau menolak permintaan akses.

## migrasi flash-cut

Metode migrasi database yang menggunakan replikasi data berkelanjutan melalui [pengambilan data perubahan](#) untuk memigrasikan data dalam waktu sesingkat mungkin, alih-alih

menggunakan pendekatan bertahap. Tujuannya adalah untuk menjaga downtime seminimal mungkin.

## FM

Lihat [model pondasi](#).

### model pondasi (FM)

Jaringan saraf pembelajaran mendalam yang besar yang telah melatih kumpulan data besar-besaran data umum dan tidak berlabel. FMs mampu melakukan berbagai tugas umum, seperti memahami bahasa, menghasilkan teks dan gambar, dan berbicara dalam bahasa alami. Untuk informasi selengkapnya, lihat [Apa itu Model Foundation](#).

## G

### AI generatif

Subset model [AI](#) yang telah dilatih pada sejumlah besar data dan yang dapat menggunakan prompt teks sederhana untuk membuat konten dan artefak baru, seperti gambar, video, teks, dan audio. Untuk informasi lebih lanjut, lihat [Apa itu AI Generatif](#).

### pemblokiran geografis

Lihat [pembatasan geografis](#).

### pembatasan geografis (pemblokiran geografis)

Di Amazon CloudFront, opsi untuk mencegah pengguna di negara tertentu mengakses distribusi konten. Anda dapat menggunakan daftar izinkan atau daftar blokir untuk menentukan negara yang disetujui dan dilarang. Untuk informasi selengkapnya, lihat [Membatasi distribusi geografis konten Anda](#) dalam dokumentasi. CloudFront

### Alur kerja Gitflow

Pendekatan di mana lingkungan bawah dan atas menggunakan cabang yang berbeda dalam repositori kode sumber. Alur kerja Gitflow dianggap warisan, dan [alur kerja berbasis batang](#) adalah pendekatan modern yang lebih disukai.

### gambar emas

Sebuah snapshot dari sistem atau perangkat lunak yang digunakan sebagai template untuk menyebarkan instance baru dari sistem atau perangkat lunak itu. Misalnya, di bidang manufaktur,

gambar emas dapat digunakan untuk menyediakan perangkat lunak pada beberapa perangkat dan membantu meningkatkan kecepatan, skalabilitas, dan produktivitas dalam operasi manufaktur perangkat.

## strategi greenfield

Tidak adanya infrastruktur yang ada di lingkungan baru. [Saat mengadopsi strategi greenfield untuk arsitektur sistem, Anda dapat memilih semua teknologi baru tanpa batasan kompatibilitas dengan infrastruktur yang ada, juga dikenal sebagai brownfield.](#) Jika Anda memperluas infrastruktur yang ada, Anda dapat memadukan strategi brownfield dan greenfield.

## pagar pembatas

Aturan tingkat tinggi yang membantu mengatur sumber daya, kebijakan, dan kepatuhan di seluruh unit organisasi (OU). Pagar pembatas preventif menegakkan kebijakan untuk memastikan keselarasan dengan standar kepatuhan. Mereka diimplementasikan dengan menggunakan kebijakan kontrol layanan dan batas izin IAM. Detective guardrails mendeteksi pelanggaran kebijakan dan masalah kepatuhan, dan menghasilkan peringatan untuk remediasi. Mereka diimplementasikan dengan menggunakan AWS Config, AWS Security Hub CSPM, Amazon GuardDuty AWS Trusted Advisor, Amazon Inspector, dan pemeriksaan khusus AWS Lambda .

# H

## HA

Lihat [ketersediaan tinggi](#).

## migrasi database heterogen

Memigrasi database sumber Anda ke database target yang menggunakan mesin database yang berbeda (misalnya, Oracle ke Amazon Aurora). Migrasi heterogen biasanya merupakan bagian dari upaya arsitektur ulang, dan mengubah skema dapat menjadi tugas yang kompleks. [AWS menyediakan AWS SCT](#) yang membantu dengan konversi skema.

## ketersediaan tinggi (HA)

Kemampuan beban kerja untuk beroperasi terus menerus, tanpa intervensi, jika terjadi tantangan atau bencana. Sistem HA dirancang untuk gagal secara otomatis, secara konsisten memberikan kinerja berkualitas tinggi, dan menangani beban dan kegagalan yang berbeda dengan dampak kinerja minimal.

## modernisasi sejarawan

Pendekatan yang digunakan untuk memodernisasi dan meningkatkan sistem teknologi operasional (OT) untuk melayani kebutuhan industri manufaktur dengan lebih baik. Sejarawan adalah jenis database yang digunakan untuk mengumpulkan dan menyimpan data dari berbagai sumber di pabrik.

## data penahanan

Sebagian dari data historis berlabel yang ditahan dari kumpulan data yang digunakan untuk melatih model pembelajaran [mesin](#). Anda dapat menggunakan data penahanan untuk mengevaluasi kinerja model dengan membandingkan prediksi model dengan data penahanan.

## migrasi database homogen

Memigrasi database sumber Anda ke database target yang berbagi mesin database yang sama (misalnya, Microsoft SQL Server ke Amazon RDS for SQL Server). Migrasi homogen biasanya merupakan bagian dari upaya rehosting atau replatforming. Anda dapat menggunakan utilitas database asli untuk memigrasi skema.

## data panas

Data yang sering diakses, seperti data real-time atau data translasi terbaru. Data ini biasanya memerlukan tingkat atau kelas penyimpanan berkinerja tinggi untuk memberikan respons kueri yang cepat.

## perbaikan terbaru

Perbaikan mendesak untuk masalah kritis dalam lingkungan produksi. Karena urgensinya, perbaikan terbaru biasanya dibuat di luar alur kerja DevOps rilis biasa.

## periode hypercare

Segera setelah cutover, periode waktu ketika tim migrasi mengelola dan memantau aplikasi yang dimigrasi di cloud untuk mengatasi masalah apa pun. Biasanya, periode ini panjangnya 1-4 hari. Pada akhir periode hypercare, tim migrasi biasanya mentransfer tanggung jawab untuk aplikasi ke tim operasi cloud.

|

## IAC

Lihat [infrastruktur sebagai kode](#).

|

## kebijakan berbasis identitas

Kebijakan yang dilampirkan pada satu atau beberapa prinsip IAM yang mendefinisikan izin mereka dalam lingkungan. AWS Cloud

## aplikasi idle

Aplikasi yang memiliki penggunaan CPU dan memori rata-rata antara 5 dan 20 persen selama periode 90 hari. Dalam proyek migrasi, adalah umum untuk menghentikan aplikasi ini atau mempertahankannya di tempat.

## IIoT

Lihat [Internet of Things industri](#).

## infrastruktur yang tidak dapat diubah

Model yang menyebarkan infrastruktur baru untuk beban kerja produksi alih-alih memperbarui, menambal, atau memodifikasi infrastruktur yang ada. [Infrastruktur yang tidak dapat diubah secara inheren lebih konsisten, andal, dan dapat diprediksi daripada infrastruktur yang dapat berubah](#). Untuk informasi selengkapnya, lihat praktik terbaik [Deploy using immutable infrastructure](#) di AWS Well-Architected Framework.

## masuk (masuknya) VPC

Dalam arsitektur AWS multi-akun, VPC yang menerima, memeriksa, dan merutekan koneksi jaringan dari luar aplikasi. [Arsitektur Referensi AWS Keamanan](#) merekomendasikan pengaturan akun Jaringan Anda dengan inbound, outbound, dan inspeksi VPCs untuk melindungi antarmuka dua arah antara aplikasi Anda dan internet yang lebih luas.

## migrasi inkremental

Strategi cutover di mana Anda memigrasikan aplikasi Anda dalam bagian-bagian kecil alih-alih melakukan satu cutover penuh. Misalnya, Anda mungkin hanya memindahkan beberapa layanan mikro atau pengguna ke sistem baru pada awalnya. Setelah Anda memverifikasi bahwa semuanya berfungsi dengan baik, Anda dapat secara bertahap memindahkan layanan mikro atau pengguna tambahan hingga Anda dapat menonaktifkan sistem lama Anda. Strategi ini mengurangi risiko yang terkait dengan migrasi besar.

## Industri 4.0

Sebuah istilah yang diperkenalkan oleh [Klaus Schwab](#) pada tahun 2016 untuk merujuk pada modernisasi proses manufaktur melalui kemajuan dalam konektivitas, data real-time, otomatisasi, analitik, dan AI/ML.

## infrastruktur

Semua sumber daya dan aset yang terkandung dalam lingkungan aplikasi.

### infrastruktur sebagai kode (IAC)

Proses penyediaan dan pengelolaan infrastruktur aplikasi melalui satu set file konfigurasi. IAC dirancang untuk membantu Anda memusatkan manajemen infrastruktur, menstandarisasi sumber daya, dan menskalakan dengan cepat sehingga lingkungan baru dapat diulang, andal, dan konsisten.

### Internet of Things industri (IIoT)

Penggunaan sensor dan perangkat yang terhubung ke internet di sektor industri, seperti manufaktur, energi, otomotif, perawatan kesehatan, ilmu kehidupan, dan pertanian. Untuk informasi lebih lanjut, lihat [Membangun strategi transformasi digital Internet of Things \(IIoT\) industri](#).

### inspeksi VPC

Dalam arsitektur AWS multi-akun, VPC terpusat yang mengelola inspeksi lalu lintas jaringan antara VPCs (dalam yang sama atau berbeda Wilayah AWS), internet, dan jaringan lokal. [Arsitektur Referensi AWS Keamanan](#) merekomendasikan pengaturan akun Jaringan Anda dengan inbound, outbound, dan inspeksi VPCs untuk melindungi antarmuka dua arah antara aplikasi Anda dan internet yang lebih luas.

### Internet of Things (IoT)

Jaringan objek fisik yang terhubung dengan sensor atau prosesor tertanam yang berkomunikasi dengan perangkat dan sistem lain melalui internet atau melalui jaringan komunikasi lokal. Untuk informasi selengkapnya, lihat [Apa itu IoT?](#)

### interpretabilitas

Karakteristik model pembelajaran mesin yang menggambarkan sejauh mana manusia dapat memahami bagaimana prediksi model bergantung pada inputnya. Untuk informasi lebih lanjut, lihat [Interpretabilitas model pembelajaran mesin](#) dengan AWS

### IoT

Lihat [Internet of Things](#).

## Perpustakaan informasi TI (ITIL)

Serangkaian praktik terbaik untuk memberikan layanan TI dan menyelaraskan layanan ini dengan persyaratan bisnis. ITIL menyediakan dasar untuk ITSM.

## Manajemen layanan TI (ITSM)

Kegiatan yang terkait dengan merancang, menerapkan, mengelola, dan mendukung layanan TI untuk suatu organisasi. Untuk informasi tentang mengintegrasikan operasi cloud dengan alat ITSM, lihat panduan [integrasi operasi](#).

## ITIL

Lihat [perpustakaan informasi TI](#).

## ITSM

Lihat [manajemen layanan TI](#).

## L

### kontrol akses berbasis label (LBAC)

Implementasi kontrol akses wajib (MAC) di mana pengguna dan data itu sendiri masing-masing secara eksplisit diberi nilai label keamanan. Persimpangan antara label keamanan pengguna dan label keamanan data menentukan baris dan kolom mana yang dapat dilihat oleh pengguna.

### landing zone

Landing zone adalah AWS lingkungan multi-akun yang dirancang dengan baik yang dapat diskalakan dan aman. Ini adalah titik awal dari mana organisasi Anda dapat dengan cepat meluncurkan dan menyebarkan beban kerja dan aplikasi dengan percaya diri dalam lingkungan keamanan dan infrastruktur mereka. Untuk informasi selengkapnya tentang zona pendaratan, lihat [Menyiapkan lingkungan multi-akun AWS yang aman dan dapat diskalakan](#).

### model bahasa besar (LLM)

Model [AI](#) pembelajaran mendalam yang dilatih sebelumnya pada sejumlah besar data. LLM dapat melakukan beberapa tugas, seperti menjawab pertanyaan, meringkas dokumen, menerjemahkan teks ke dalam bahasa lain, dan menyelesaikan kalimat. Untuk informasi lebih lanjut, lihat [Apa itu LLMs](#).

## migrasi besar

Migrasi 300 atau lebih server.

## LBAC

Lihat [kontrol akses berbasis label](#).

## hak istimewa paling sedikit

Praktik keamanan terbaik untuk memberikan izin minimum yang diperlukan untuk melakukan tugas. Untuk informasi selengkapnya, lihat [Menerapkan izin hak istimewa terkecil dalam dokumentasi IAM](#).

## angkat dan geser

Lihat [7 Rs](#).

## sistem endian kecil

Sebuah sistem yang menyimpan byte paling tidak signifikan terlebih dahulu. Lihat juga [endianness](#).

## LLM

Lihat [model bahasa besar](#).

## lingkungan yang lebih rendah

Lihat [lingkungan](#).

## M

### pembelajaran mesin (ML)

Jenis kecerdasan buatan yang menggunakan algoritma dan teknik untuk pengenalan pola dan pembelajaran. ML menganalisis dan belajar dari data yang direkam, seperti data Internet of Things (IoT), untuk menghasilkan model statistik berdasarkan pola. Untuk informasi selengkapnya, lihat [Machine Learning](#).

### cabang utama

Lihat [cabang](#).

## malware

Perangkat lunak yang dirancang untuk membahayakan keamanan atau privasi komputer. Malware dapat mengganggu sistem komputer, membocorkan informasi sensitif, atau mendapatkan akses yang tidak sah. Contoh malware termasuk virus, worm, ransomware, Trojan horse, spyware, dan keyloggers.

## layanan terkelola

Layanan AWS yang AWS mengoperasikan lapisan infrastruktur, sistem operasi, dan platform, dan Anda mengakses titik akhir untuk menyimpan dan mengambil data. Amazon Simple Storage Service (Amazon S3) dan Amazon DynamoDB adalah contoh layanan terkelola. Ini juga dikenal sebagai layanan abstrak.

## sistem eksekusi manufaktur (MES)

Sistem perangkat lunak untuk melacak, memantau, mendokumentasikan, dan mengendalikan proses produksi yang mengubah bahan baku menjadi produk jadi di lantai toko.

## PETA

Lihat [Program Percepatan Migrasi](#).

## mekanisme

Proses lengkap di mana Anda membuat alat, mendorong adopsi alat, dan kemudian memeriksa hasilnya untuk melakukan penyesuaian. Mekanisme adalah siklus yang memperkuat dan meningkatkan dirinya sendiri saat beroperasi. Untuk informasi lebih lanjut, lihat [Membangun mekanisme](#) di AWS Well-Architected Framework.

## akun anggota

Semua Akun AWS selain akun manajemen yang merupakan bagian dari organisasi di AWS Organizations. Akun dapat menjadi anggota dari hanya satu organisasi pada suatu waktu.

## MES

Lihat [sistem eksekusi manufaktur](#).

## Transportasi Telemetri Antrian Pesan (MQTT)

[Protokol komunikasi ringan machine-to-machine \(M2M\), berdasarkan pola terbitkan/berlangganan, untuk perangkat IoT yang dibatasi sumber daya.](#)

## layanan mikro

Layanan kecil dan independen yang berkomunikasi dengan jelas APIs dan biasanya dimiliki oleh tim kecil yang mandiri. Misalnya, sistem asuransi mungkin mencakup layanan mikro yang memetakan kemampuan bisnis, seperti penjualan atau pemasaran, atau subdomain, seperti pembelian, klaim, atau analitik. Manfaat layanan mikro termasuk kelincahan, penskalaan yang fleksibel, penyebaran yang mudah, kode yang dapat digunakan kembali, dan ketahanan. Untuk informasi selengkapnya, lihat [Mengintegrasikan layanan mikro dengan menggunakan layanan tanpa AWS server](#).

## arsitektur microservices

Pendekatan untuk membangun aplikasi dengan komponen independen yang menjalankan setiap proses aplikasi sebagai layanan mikro. Layanan mikro ini berkomunikasi melalui antarmuka yang terdefinisi dengan baik dengan menggunakan ringan. APIs Setiap layanan mikro dalam arsitektur ini dapat diperbarui, digunakan, dan diskalakan untuk memenuhi permintaan fungsi tertentu dari suatu aplikasi. Untuk informasi selengkapnya, lihat [Menerapkan layanan mikro di AWS](#).

## Program Percepatan Migrasi (MAP)

AWS Program yang menyediakan dukungan konsultasi, pelatihan, dan layanan untuk membantu organisasi membangun fondasi operasional yang kuat untuk pindah ke cloud, dan untuk membantu mengimbangi biaya awal migrasi. MAP mencakup metodologi migrasi untuk mengeksekusi migrasi lama dengan cara metodis dan seperangkat alat untuk mengotomatisasi dan mempercepat skenario migrasi umum.

## migrasi dalam skala

Proses memindahkan sebagian besar portofolio aplikasi ke cloud dalam gelombang, dengan lebih banyak aplikasi bergerak pada tingkat yang lebih cepat di setiap gelombang. Fase ini menggunakan praktik dan pelajaran terbaik dari fase sebelumnya untuk mengimplementasikan pabrik migrasi tim, alat, dan proses untuk merampingkan migrasi beban kerja melalui otomatisasi dan pengiriman tangkas. Ini adalah fase ketiga dari [strategi AWS migrasi](#).

## pabrik migrasi

Tim lintas fungsi yang merampingkan migrasi beban kerja melalui pendekatan otomatis dan gesit. Tim pabrik migrasi biasanya mencakup operasi, analis dan pemilik bisnis, insinyur migrasi, pengembang, dan DevOps profesional yang bekerja di sprint. Antara 20 dan 50 persen portofolio aplikasi perusahaan terdiri dari pola berulang yang dapat dioptimalkan dengan pendekatan pabrik. Untuk informasi selengkapnya, lihat [diskusi tentang pabrik migrasi](#) dan [panduan Pabrik Migrasi Cloud](#) di kumpulan konten ini.

## metadata migrasi

Informasi tentang aplikasi dan server yang diperlukan untuk menyelesaikan migrasi. Setiap pola migrasi memerlukan satu set metadata migrasi yang berbeda. Contoh metadata migrasi termasuk subnet target, grup keamanan, dan akun. AWS

## pola migrasi

Tugas migrasi berulang yang merinci strategi migrasi, tujuan migrasi, dan aplikasi atau layanan migrasi yang digunakan. Contoh: Rehost migrasi ke Amazon EC2 AWS dengan Layanan Migrasi Aplikasi.

## Penilaian Portofolio Migrasi (MPA)

Alat online yang menyediakan informasi untuk memvalidasi kasus bisnis untuk bermigrasi ke. AWS Cloud MPA menyediakan penilaian portofolio terperinci (ukuran kanan server, harga, perbandingan TCO, analisis biaya migrasi) serta perencanaan migrasi (analisis data aplikasi dan pengumpulan data, pengelompokan aplikasi, prioritas migrasi, dan perencanaan gelombang). [Alat MPA](#) (memerlukan login) tersedia gratis untuk semua AWS konsultan dan konsultan APN Partner.

## Penilaian Kesiapan Migrasi (MRA)

Proses mendapatkan wawasan tentang status kesiapan cloud organisasi, mengidentifikasi kekuatan dan kelemahan, dan membangun rencana aksi untuk menutup kesenjangan yang diidentifikasi, menggunakan CAF. AWS Untuk informasi selengkapnya, lihat [panduan kesiapan migrasi](#). MRA adalah tahap pertama dari [strategi AWS migrasi](#).

## strategi migrasi

Pendekatan yang digunakan untuk memigrasikan beban kerja ke. AWS Cloud Untuk informasi lebih lanjut, lihat entri [7 Rs](#) di glosarium ini dan lihat [Memobilisasi organisasi Anda untuk mempercepat](#) migrasi skala besar.

## ML

Lihat [pembelajaran mesin](#).

## modernisasi

Mengubah aplikasi usang (warisan atau monolitik) dan infrastrukturnya menjadi sistem yang gesit, elastis, dan sangat tersedia di cloud untuk mengurangi biaya, mendapatkan efisiensi, dan memanfaatkan inovasi. Untuk informasi selengkapnya, lihat [Strategi untuk memodernisasi aplikasi di](#). AWS Cloud

## penilaian kesiapan modernisasi

Evaluasi yang membantu menentukan kesiapan modernisasi aplikasi organisasi; mengidentifikasi manfaat, risiko, dan dependensi; dan menentukan seberapa baik organisasi dapat mendukung keadaan masa depan aplikasi tersebut. Hasil penilaian adalah cetak biru arsitektur target, peta jalan yang merinci fase pengembangan dan tonggak untuk proses modernisasi, dan rencana aksi untuk mengatasi kesenjangan yang diidentifikasi. Untuk informasi lebih lanjut, lihat [Mengevaluasi kesiapan modernisasi untuk](#) aplikasi di. AWS Cloud

## aplikasi monolitik (monolit)

Aplikasi yang berjalan sebagai layanan tunggal dengan proses yang digabungkan secara ketat. Aplikasi monolitik memiliki beberapa kelemahan. Jika satu fitur aplikasi mengalami lonjakan permintaan, seluruh arsitektur harus diskalakan. Menambahkan atau meningkatkan fitur aplikasi monolitik juga menjadi lebih kompleks ketika basis kode tumbuh. Untuk mengatasi masalah ini, Anda dapat menggunakan arsitektur microservices. Untuk informasi lebih lanjut, lihat [Mengurai monolit](#) menjadi layanan mikro.

## MPA

Lihat [Penilaian Portofolio Migrasi](#).

## MQTT

Lihat [Transportasi Telemetri Antrian Pesan](#).

## klasifikasi multiclass

Sebuah proses yang membantu menghasilkan prediksi untuk beberapa kelas (memprediksi satu dari lebih dari dua hasil). Misalnya, model ML mungkin bertanya “Apakah produk ini buku, mobil, atau telepon?” atau “Kategori produk mana yang paling menarik bagi pelanggan ini?”

## infrastruktur yang bisa berubah

Model yang memperbarui dan memodifikasi infrastruktur yang ada untuk beban kerja produksi. Untuk meningkatkan konsistensi, keandalan, dan prediktabilitas, AWS Well-Architected Framework merekomendasikan penggunaan infrastruktur yang [tidak](#) dapat diubah sebagai praktik terbaik.

## O

### OAC

Lihat [kontrol akses asal](#).

### OAI

Lihat [identitas akses asal](#).

### OCM

Lihat [manajemen perubahan organisasi](#).

### migrasi offline

Metode migrasi di mana beban kerja sumber diturunkan selama proses migrasi. Metode ini melibatkan waktu henti yang diperpanjang dan biasanya digunakan untuk beban kerja kecil dan tidak kritis.

### OI

Lihat [integrasi operasi](#).

### OLA

Lihat [perjanjian tingkat operasional](#).

### migrasi online

Metode migrasi di mana beban kerja sumber disalin ke sistem target tanpa diambil offline. Aplikasi yang terhubung ke beban kerja dapat terus berfungsi selama migrasi. Metode ini melibatkan waktu henti nol hingga minimal dan biasanya digunakan untuk beban kerja produksi yang kritis.

### OPC-UA

Lihat [Komunikasi Proses Terbuka - Arsitektur Terpadu](#).

### Komunikasi Proses Terbuka - Arsitektur Terpadu (OPC-UA)

Protokol komunikasi machine-to-machine (M2M) untuk otomasi industri. OPC-UA menyediakan standar interoperabilitas dengan enkripsi data, otentikasi, dan skema otorisasi.

### perjanjian tingkat operasional (OLA)

Perjanjian yang menjelaskan apa yang dijanjikan kelompok TI fungsional untuk diberikan satu sama lain, untuk mendukung perjanjian tingkat layanan (SLA).

## Tinjauan Kesiapan Operasional (ORR)

Daftar pertanyaan dan praktik terbaik terkait yang membantu Anda memahami, mengevaluasi, mencegah, atau mengurangi ruang lingkup insiden dan kemungkinan kegagalan. Untuk informasi lebih lanjut, lihat [Ulasan Kesiapan Operasional \(ORR\)](#) dalam Kerangka Kerja Well-Architected AWS .

## teknologi operasional (OT)

Sistem perangkat keras dan perangkat lunak yang bekerja dengan lingkungan fisik untuk mengendalikan operasi industri, peralatan, dan infrastruktur. Di bidang manufaktur, integrasi sistem OT dan teknologi informasi (TI) adalah fokus utama untuk transformasi [Industri 4.0](#).

## integrasi operasi (OI)

Proses modernisasi operasi di cloud, yang melibatkan perencanaan kesiapan, otomatisasi, dan integrasi. Untuk informasi selengkapnya, lihat [panduan integrasi operasi](#).

## jejak organisasi

Jejak yang dibuat oleh AWS CloudTrail itu mencatat semua peristiwa untuk semua Akun AWS dalam organisasi di AWS Organizations. Jejak ini dibuat di setiap Akun AWS bagian organisasi dan melacak aktivitas di setiap akun. Untuk informasi selengkapnya, lihat [Membuat jejak untuk organisasi](#) dalam CloudTrail dokumentasi.

## manajemen perubahan organisasi (OCM)

Kerangka kerja untuk mengelola transformasi bisnis utama yang mengganggu dari perspektif orang, budaya, dan kepemimpinan. OCM membantu organisasi mempersiapkan, dan transisi ke, sistem dan strategi baru dengan mempercepat adopsi perubahan, mengatasi masalah transisi, dan mendorong perubahan budaya dan organisasi. Dalam strategi AWS migrasi, kerangka kerja ini disebut percepatan orang, karena kecepatan perubahan yang diperlukan dalam proyek adopsi cloud. Untuk informasi lebih lanjut, lihat [panduan OCM](#).

## kontrol akses asal (OAC)

Di CloudFront, opsi yang disempurnakan untuk membatasi akses untuk mengamankan konten Amazon Simple Storage Service (Amazon S3) Anda. OAC mendukung semua bucket S3 di semua Wilayah AWS, enkripsi sisi server dengan AWS KMS (SSE-KMS), dan dinamis dan permintaan ke bucket S3. PUT DELETE

## identitas akses asal (OAI)

Di CloudFront, opsi untuk membatasi akses untuk mengamankan konten Amazon S3 Anda. Saat Anda menggunakan OAI, CloudFront buat prinsipal yang dapat diautentikasi oleh Amazon S3. Prinsipal yang diautentikasi dapat mengakses konten dalam bucket S3 hanya melalui distribusi tertentu. CloudFront Lihat juga [OAC](#), yang menyediakan kontrol akses yang lebih terperinci dan ditingkatkan.

## ORR

Lihat [tinjauan kesiapan operasional](#).

## OT

Lihat [teknologi operasional](#).

## keluar (jalan keluar) VPC

Dalam arsitektur AWS multi-akun, VPC yang menangani koneksi jaringan yang dimulai dari dalam aplikasi. [Arsitektur Referensi AWS Keamanan](#) merekomendasikan pengaturan akun Jaringan Anda dengan inbound, outbound, dan inspeksi VPCs untuk melindungi antarmuka dua arah antara aplikasi Anda dan internet yang lebih luas.

## P

### batas izin

Kebijakan manajemen IAM yang dilampirkan pada prinsipal IAM untuk menetapkan izin maksimum yang dapat dimiliki pengguna atau peran. Untuk informasi selengkapnya, lihat [Batas izin](#) dalam dokumentasi IAM.

### Informasi Identifikasi Pribadi (PII)

Informasi yang, jika dilihat secara langsung atau dipasangkan dengan data terkait lainnya, dapat digunakan untuk menyimpulkan identitas individu secara wajar. Contoh PII termasuk nama, alamat, dan informasi kontak.

## PII

Lihat informasi yang [dapat diidentifikasi secara pribadi](#).

## buku pedoman

Serangkaian langkah yang telah ditentukan sebelumnya yang menangkap pekerjaan yang terkait dengan migrasi, seperti mengirimkan fungsi operasi inti di cloud. Buku pedoman dapat berupa skrip, runbook otomatis, atau ringkasan proses atau langkah-langkah yang diperlukan untuk mengoperasikan lingkungan modern Anda.

## PLC

Lihat [pengontrol logika yang dapat diprogram](#).

## PLM

Lihat [manajemen siklus hidup produk](#).

## kebijakan

[Objek yang dapat menentukan izin \(lihat kebijakan berbasis identitas\), menentukan kondisi akses \(lihat kebijakan berbasis sumber daya\), atau menentukan izin maksimum untuk semua akun di organisasi \(lihat kebijakan kontrol layanan\). AWS Organizations](#)

## ketekunan poliglot

Secara independen memilih teknologi penyimpanan data microservice berdasarkan pola akses data dan persyaratan lainnya. Jika layanan mikro Anda memiliki teknologi penyimpanan data yang sama, mereka dapat menghadapi tantangan implementasi atau mengalami kinerja yang buruk. Layanan mikro lebih mudah diimplementasikan dan mencapai kinerja dan skalabilitas yang lebih baik jika mereka menggunakan penyimpanan data yang paling sesuai dengan kebutuhan mereka.

## penilaian portofolio

Proses menemukan, menganalisis, dan memprioritaskan portofolio aplikasi untuk merencanakan migrasi. Untuk informasi selengkapnya, lihat [Mengevaluasi kesiapan migrasi](#).

## predikat

Kondisi kueri yang mengembalikan `true` atau `false`, biasanya terletak di `WHERE` klausa.

## predikat pushdown

Teknik pengoptimalan kueri database yang menyaring data dalam kueri sebelum transfer. Ini mengurangi jumlah data yang harus diambil dan diproses dari database relasional, dan meningkatkan kinerja kueri.

## kontrol preventif

Kontrol keamanan yang dirancang untuk mencegah suatu peristiwa terjadi. Kontrol ini adalah garis pertahanan pertama untuk membantu mencegah akses tidak sah atau perubahan yang tidak diinginkan ke jaringan Anda. Untuk informasi selengkapnya, lihat [Kontrol pencegahan dalam Menerapkan kontrol](#) keamanan pada. AWS

## principal

Entitas AWS yang dapat melakukan tindakan dan mengakses sumber daya. Entitas ini biasanya merupakan pengguna root untuk Akun AWS, peran IAM, atau pengguna. Untuk informasi selengkapnya, lihat Prinsip dalam [istilah dan konsep Peran](#) dalam dokumentasi IAM.

## privasi berdasarkan desain

Pendekatan rekayasa sistem yang memperhitungkan privasi melalui seluruh proses pengembangan.

## zona yang dihosting pribadi

Container yang menyimpan informasi tentang bagaimana Anda ingin Amazon Route 53 merespons kueri DNS untuk domain dan subdomainnya dalam satu atau lebih VPCs Untuk informasi selengkapnya, lihat [Bekerja dengan zona yang dihosting pribadi](#) di dokumentasi Route 53.

## kontrol proaktif

[Kontrol keamanan](#) yang dirancang untuk mencegah penyebaran sumber daya yang tidak sesuai. Kontrol ini memindai sumber daya sebelum disediakan. Jika sumber daya tidak sesuai dengan kontrol, maka itu tidak disediakan. Untuk informasi selengkapnya, lihat [panduan referensi Kontrol](#) dalam AWS Control Tower dokumentasi dan lihat [Kontrol proaktif](#) dalam Menerapkan kontrol keamanan pada AWS.

## manajemen siklus hidup produk (PLM)

Manajemen data dan proses untuk suatu produk di seluruh siklus hidupnya, mulai dari desain, pengembangan, dan peluncuran, melalui pertumbuhan dan kematangan, hingga penurunan dan penghapusan.

## lingkungan produksi

Lihat [lingkungan](#).

## pengontrol logika yang dapat diprogram (PLC)

Di bidang manufaktur, komputer yang sangat andal dan mudah beradaptasi yang memantau mesin dan mengotomatiskan proses manufaktur.

## rantai cepat

Menggunakan output dari satu prompt [LLM](#) sebagai input untuk prompt berikutnya untuk menghasilkan respons yang lebih baik. Teknik ini digunakan untuk memecah tugas yang kompleks menjadi subtugas, atau untuk secara iteratif memperbaiki atau memperluas respons awal. Ini membantu meningkatkan akurasi dan relevansi respons model dan memungkinkan hasil yang lebih terperinci dan dipersonalisasi.

## pseudonimisasi

Proses penggantian pengidentifikasi pribadi dalam kumpulan data dengan nilai placeholder. Pseudonimisasi dapat membantu melindungi privasi pribadi. Data pseudonim masih dianggap sebagai data pribadi.

## publish/subscribe (pub/sub)

Pola yang memungkinkan komunikasi asinkron antara layanan mikro untuk meningkatkan skalabilitas dan daya tanggap. Misalnya, dalam [MES](#) berbasis layanan mikro, layanan mikro dapat mempublikasikan pesan peristiwa ke saluran yang dapat berlangganan layanan mikro lainnya. Sistem dapat menambahkan layanan mikro baru tanpa mengubah layanan penerbitan.

## Q

### rencana kueri

Serangkaian langkah, seperti instruksi, yang digunakan untuk mengakses data dalam sistem database relasional SQL.

### regresi rencana kueri

Ketika pengoptimal layanan database memilih rencana yang kurang optimal daripada sebelum perubahan yang diberikan ke lingkungan database. Hal ini dapat disebabkan oleh perubahan statistik, kendala, pengaturan lingkungan, pengikatan parameter kueri, dan pembaruan ke mesin database.

# R

## Matriks RACI

Lihat [bertanggung jawab, akuntabel, dikonsultasikan, diinformasikan \(RACI\)](#).

## LAP

Lihat [Retrieval Augmented Generation](#).

## ransomware

Perangkat lunak berbahaya yang dirancang untuk memblokir akses ke sistem komputer atau data sampai pembayaran dilakukan.

## Matriks RASCI

Lihat [bertanggung jawab, akuntabel, dikonsultasikan, diinformasikan \(RACI\)](#).

## RCAC

Lihat [kontrol akses baris dan kolom](#).

## replika baca

Salinan database yang digunakan untuk tujuan read-only. Anda dapat merutekan kueri ke replika baca untuk mengurangi beban pada database utama Anda.

## arsitek ulang

Lihat [7 Rs](#).

## tujuan titik pemulihan (RPO)

Jumlah waktu maksimum yang dapat diterima sejak titik pemulihan data terakhir. Ini menentukan apa yang dianggap sebagai kehilangan data yang dapat diterima antara titik pemulihan terakhir dan gangguan layanan.

## tujuan waktu pemulihan (RTO)

Penundaan maksimum yang dapat diterima antara gangguan layanan dan pemulihan layanan.

## refactor

Lihat [7 Rs](#).

## Region

Kumpulan AWS sumber daya di wilayah geografis. Masing-masing Wilayah AWS terisolasi dan independen dari yang lain untuk memberikan toleransi kesalahan, stabilitas, dan ketahanan.

Untuk informasi selengkapnya, lihat [Menentukan Wilayah AWS akun yang dapat digunakan](#).

## regresi

Teknik ML yang memprediksi nilai numerik. Misalnya, untuk memecahkan masalah “Berapa harga rumah ini akan dijual?” Model ML dapat menggunakan model regresi linier untuk memprediksi harga jual rumah berdasarkan fakta yang diketahui tentang rumah (misalnya, luas persegi).

## rehost

Lihat [7 Rs](#).

## melepaskan

Dalam proses penyebaran, tindakan mempromosikan perubahan pada lingkungan produksi.

## memindahkan

Lihat [7 Rs](#).

## memplatform ulang

Lihat [7 Rs](#).

## pembelian kembali

Lihat [7 Rs](#).

## ketahanan

Kemampuan aplikasi untuk melawan atau pulih dari gangguan. [Ketersediaan tinggi](#) dan [pemulihan bencana](#) adalah pertimbangan umum ketika merencanakan ketahanan di AWS Cloud

Untuk informasi lebih lanjut, lihat [AWS Cloud Ketahanan](#).

## kebijakan berbasis sumber daya

Kebijakan yang dilampirkan ke sumber daya, seperti bucket Amazon S3, titik akhir, atau kunci enkripsi. Jenis kebijakan ini menentukan prinsipal mana yang diizinkan mengakses, tindakan yang didukung, dan kondisi lain yang harus dipenuhi.

## matriks yang bertanggung jawab, akuntabel, dikonsultasikan, diinformasikan (RACI)

Matriks yang mendefinisikan peran dan tanggung jawab untuk semua pihak yang terlibat dalam kegiatan migrasi dan operasi cloud. Nama matriks berasal dari jenis tanggung jawab yang

didefinisikan dalam matriks: bertanggung jawab (R), akuntabel (A), dikonsultasikan (C), dan diinformasikan (I). Tipe dukungan (S) adalah opsional. Jika Anda menyertakan dukungan, matriks disebut matriks RASCI, dan jika Anda mengecualikannya, itu disebut matriks RACI.

## kontrol responsif

Kontrol keamanan yang dirancang untuk mendorong remediasi efek samping atau penyimpangan dari garis dasar keamanan Anda. Untuk informasi selengkapnya, lihat [Kontrol responsif](#) dalam Menerapkan kontrol keamanan pada AWS.

## melestarikan

Lihat [7 Rs](#).

## pensiun

Lihat [7 Rs](#).

## Retrieval Augmented Generation (RAG)

Teknologi [AI generatif](#) di mana [LLM](#) merujuk sumber data otoritatif yang berada di luar sumber data pelatihannya sebelum menghasilkan respons. Misalnya, model RAG mungkin melakukan pencarian semantik dari basis pengetahuan organisasi atau data kustom. Untuk informasi lebih lanjut, lihat [Apa itu RAG](#).

## rotasi

Proses memperbarui [rahasia](#) secara berkala untuk membuatnya lebih sulit bagi penyerang untuk mengakses kredensial.

## kontrol akses baris dan kolom (RCAC)

Penggunaan ekspresi SQL dasar dan fleksibel yang telah menetapkan aturan akses. RCAC terdiri dari izin baris dan topeng kolom.

## RPO

Lihat [tujuan titik pemulihan](#).

## RTO

Lihat [tujuan waktu pemulihan](#).

## buku runbook

Satu set prosedur manual atau otomatis yang diperlukan untuk melakukan tugas tertentu. Ini biasanya dibangun untuk merampingkan operasi berulang atau prosedur dengan tingkat kesalahan yang tinggi.

## D

### SAML 2.0

Standar terbuka yang digunakan oleh banyak penyedia identitas (IdPs). Fitur ini memungkinkan sistem masuk tunggal gabungan (SSO), sehingga pengguna dapat masuk ke Konsol Manajemen AWS atau memanggil operasi AWS API tanpa Anda harus membuat pengguna di IAM untuk semua orang di organisasi Anda. Untuk informasi lebih lanjut tentang federasi berbasis SAMP 2.0, lihat [Tentang federasi berbasis SAMP 2.0](#) dalam dokumentasi IAM.

### SCADA

Lihat [kontrol pengawasan dan akuisisi data](#).

### SCP

Lihat [kebijakan kontrol layanan](#).

### Rahasia

Dalam AWS Secrets Manager, informasi rahasia atau terbatas, seperti kata sandi atau kredensial pengguna, yang Anda simpan dalam bentuk terenkripsi. Ini terdiri dari nilai rahasia dan metadatanya. Nilai rahasia dapat berupa biner, string tunggal, atau beberapa string. Untuk informasi selengkapnya, lihat [Apa yang ada di rahasia Secrets Manager?](#) dalam dokumentasi Secrets Manager.

### keamanan dengan desain

Pendekatan rekayasa sistem yang memperhitungkan keamanan melalui seluruh proses pengembangan.

### kontrol keamanan

Pagar pembatas teknis atau administratif yang mencegah, mendeteksi, atau mengurangi kemampuan pelaku ancaman untuk mengeksploitasi kerentanan keamanan. [Ada empat jenis kontrol keamanan utama: preventif, detektif, responsif, dan proaktif](#).

## pengerasan keamanan

Proses mengurangi permukaan serangan untuk membuatnya lebih tahan terhadap serangan. Ini dapat mencakup tindakan seperti menghapus sumber daya yang tidak lagi diperlukan, menerapkan praktik keamanan terbaik untuk memberikan hak istimewa paling sedikit, atau menonaktifkan fitur yang tidak perlu dalam file konfigurasi.

## sistem informasi keamanan dan manajemen acara (SIEM)

Alat dan layanan yang menggabungkan sistem manajemen informasi keamanan (SIM) dan manajemen acara keamanan (SEM). Sistem SIEM mengumpulkan, memantau, dan menganalisis data dari server, jaringan, perangkat, dan sumber lain untuk mendeteksi ancaman dan pelanggaran keamanan, dan untuk menghasilkan peringatan.

## otomatisasi respons keamanan

Tindakan yang telah ditentukan dan diprogram yang dirancang untuk secara otomatis merespons atau memulihkan peristiwa keamanan. Otomatisasi ini berfungsi sebagai kontrol keamanan [detektif](#) atau [responsif](#) yang membantu Anda menerapkan praktik terbaik AWS keamanan. Contoh tindakan respons otomatis termasuk memodifikasi grup keamanan VPC, menambal instans Amazon EC2, atau memutar kredensial.

## enkripsi sisi server

Enkripsi data di tujuannya, oleh Layanan AWS yang menerimanya.

## kebijakan kontrol layanan (SCP)

Kebijakan yang menyediakan kontrol terpusat atas izin untuk semua akun di organisasi. AWS Organizations SCPs menentukan pagar pembatas atau menetapkan batasan pada tindakan yang dapat didelegasikan oleh administrator kepada pengguna atau peran. Anda dapat menggunakan SCPs daftar izin atau daftar penolakan, untuk menentukan layanan atau tindakan mana yang diizinkan atau dilarang. Untuk informasi selengkapnya, lihat [Kebijakan kontrol layanan](#) dalam AWS Organizations dokumentasi.

## titik akhir layanan

URL titik masuk untuk file Layanan AWS. Anda dapat menggunakan endpoint untuk terhubung secara terprogram ke layanan target. Untuk informasi selengkapnya, lihat [Layanan AWS titik akhir](#) di Referensi Umum AWS.

## perjanjian tingkat layanan (SLA)

Perjanjian yang menjelaskan apa yang dijanjikan tim TI untuk diberikan kepada pelanggan mereka, seperti waktu kerja dan kinerja layanan.

## indikator tingkat layanan (SLI)

Pengukuran aspek kinerja layanan, seperti tingkat kesalahan, ketersediaan, atau throughputnya.

## tujuan tingkat layanan (SLO)

Metrik target yang mewakili kesehatan layanan, yang diukur dengan indikator [tingkat layanan](#).

## model tanggung jawab bersama

Model yang menjelaskan tanggung jawab yang Anda bagikan AWS untuk keamanan dan kepatuhan cloud. AWS bertanggung jawab atas keamanan cloud, sedangkan Anda bertanggung jawab atas keamanan di cloud. Untuk informasi selengkapnya, lihat [Model tanggung jawab bersama](#).

## SIEM

Lihat [informasi keamanan dan sistem manajemen acara](#).

## titik kegagalan tunggal (SPOF)

Kegagalan dalam satu komponen penting dari aplikasi yang dapat mengganggu sistem.

## SLA

Lihat [perjanjian tingkat layanan](#).

## SLI

Lihat [indikator tingkat layanan](#).

## SLO

Lihat [tujuan tingkat layanan](#).

## split-and-seed model

Pola untuk menskalakan dan mempercepat proyek modernisasi. Ketika fitur baru dan rilis produk didefinisikan, tim inti berpisah untuk membuat tim produk baru. Ini membantu meningkatkan kemampuan dan layanan organisasi Anda, meningkatkan produktivitas pengembang, dan

mendukung inovasi yang cepat. Untuk informasi lebih lanjut, lihat [Pendekatan bertahap untuk memodernisasi aplikasi](#) di AWS Cloud

## SPOF

Lihat [satu titik kegagalan](#).

## skema bintang

Struktur organisasi database yang menggunakan satu tabel fakta besar untuk menyimpan data transaksional atau terukur dan menggunakan satu atau lebih tabel dimensi yang lebih kecil untuk menyimpan atribut data. Struktur ini dirancang untuk digunakan dalam [gudang data](#) atau untuk tujuan intelijen bisnis.

## pola ara pencekik

Pendekatan untuk memodernisasi sistem monolitik dengan menulis ulang secara bertahap dan mengganti fungsionalitas sistem sampai sistem warisan dapat dinonaktifkan. Pola ini menggunakan analogi pohon ara yang tumbuh menjadi pohon yang sudah mapan dan akhirnya mengatasi dan menggantikan inangnya. Pola ini [diperkenalkan oleh Martin Fowler](#) sebagai cara untuk mengelola risiko saat menulis ulang sistem monolitik. Untuk contoh cara menerapkan pola ini, lihat [Memodernisasi layanan web Microsoft ASP.NET \(ASMX\) lama secara bertahap menggunakan container dan Amazon API Gateway](#).

## subnet

Rentang alamat IP dalam VPC Anda. Subnet harus berada di Availability Zone tunggal.

## kontrol pengawasan dan akuisisi data (SCADA)

Di bidang manufaktur, sistem yang menggunakan perangkat keras dan perangkat lunak untuk memantau aset fisik dan operasi produksi.

## enkripsi simetris

Algoritma enkripsi yang menggunakan kunci yang sama untuk mengenkripsi dan mendekripsi data.

## pengujian sintetis

Menguji sistem dengan cara yang mensimulasikan interaksi pengguna untuk mendeteksi potensi masalah atau untuk memantau kinerja. Anda dapat menggunakan [Amazon CloudWatch Synthetics](#) untuk membuat tes ini.

## sistem prompt

Teknik untuk memberikan konteks, instruksi, atau pedoman ke [LLM](#) untuk mengarahkan perilakunya. Permintaan sistem membantu mengatur konteks dan menetapkan aturan untuk interaksi dengan pengguna.

## T

### tag

Pasangan nilai kunci yang bertindak sebagai metadata untuk mengatur sumber daya Anda. AWS Tanda membantu Anda mengelola, mengidentifikasi, mengatur, dan memfilter sumber daya. Untuk informasi selengkapnya, lihat [Menandai AWS sumber daya Anda](#).

### variabel target

Nilai yang Anda coba prediksi dalam ML yang diawasi. Ini juga disebut sebagai variabel hasil. Misalnya, dalam pengaturan manufaktur, variabel target bisa menjadi cacat produk.

### daftar tugas

Alat yang digunakan untuk melacak kemajuan melalui runbook. Daftar tugas berisi ikhtisar runbook dan daftar tugas umum yang harus diselesaikan. Untuk setiap tugas umum, itu termasuk perkiraan jumlah waktu yang dibutuhkan, pemilik, dan kemajuan.

### lingkungan uji

Lihat [lingkungan](#).

### pelatihan

Untuk menyediakan data bagi model ML Anda untuk dipelajari. Data pelatihan harus berisi jawaban yang benar. Algoritma pembelajaran menemukan pola dalam data pelatihan yang memetakan atribut data input ke target (jawaban yang ingin Anda prediksi). Ini menghasilkan model ML yang menangkap pola-pola ini. Anda kemudian dapat menggunakan model ML untuk membuat prediksi pada data baru yang Anda tidak tahu targetnya.

### gerbang transit

Hub transit jaringan yang dapat Anda gunakan untuk menghubungkan jaringan Anda VPCs dan lokal. Untuk informasi selengkapnya, lihat [Apa itu gateway transit](#) dalam AWS Transit Gateway dokumentasi.

## alur kerja berbasis batang

Pendekatan di mana pengembang membangun dan menguji fitur secara lokal di cabang fitur dan kemudian menggabungkan perubahan tersebut ke cabang utama. Cabang utama kemudian dibangun untuk pengembangan, praproduksi, dan lingkungan produksi, secara berurutan.

## akses tepercaya

Memberikan izin ke layanan yang Anda tentukan untuk melakukan tugas di organisasi Anda di dalam AWS Organizations dan di akunnya atas nama Anda. Layanan tepercaya menciptakan peran terkait layanan di setiap akun, ketika peran itu diperlukan, untuk melakukan tugas manajemen untuk Anda. Untuk informasi selengkapnya, lihat [Menggunakan AWS Organizations dengan AWS layanan lain](#) dalam AWS Organizations dokumentasi.

## penyetelan

Untuk mengubah aspek proses pelatihan Anda untuk meningkatkan akurasi model ML. Misalnya, Anda dapat melatih model ML dengan membuat set pelabelan, menambahkan label, dan kemudian mengulangi langkah-langkah ini beberapa kali di bawah pengaturan yang berbeda untuk mengoptimalkan model.

## tim dua pizza

Sebuah DevOps tim kecil yang bisa Anda beri makan dengan dua pizza. Ukuran tim dua pizza memastikan peluang terbaik untuk berkolaborasi dalam pengembangan perangkat lunak.

# U

## waswas

Sebuah konsep yang mengacu pada informasi yang tidak tepat, tidak lengkap, atau tidak diketahui yang dapat merusak keandalan model ML prediktif. Ada dua jenis ketidakpastian: ketidakpastian epistemik disebabkan oleh data yang terbatas dan tidak lengkap, sedangkan ketidakpastian aleatorik disebabkan oleh kebisingan dan keacakan yang melekat dalam data. Untuk informasi lebih lanjut, lihat panduan [Mengukur ketidakpastian dalam sistem pembelajaran mendalam](#).

## tugas yang tidak terdiferensiasi

Juga dikenal sebagai angkat berat, pekerjaan yang diperlukan untuk membuat dan mengoperasikan aplikasi tetapi itu tidak memberikan nilai langsung kepada pengguna akhir atau

memberikan keunggulan kompetitif. Contoh tugas yang tidak terdiferensiasi termasuk pengadaan, pemeliharaan, dan perencanaan kapasitas.

lingkungan atas

Lihat [lingkungan](#).

## V

menyedot debu

Operasi pemeliharaan database yang melibatkan pembersihan setelah pembaruan tambahan untuk merebut kembali penyimpanan dan meningkatkan kinerja.

kendali versi

Proses dan alat yang melacak perubahan, seperti perubahan kode sumber dalam repositori.

Peering VPC

Koneksi antara dua VPCs yang memungkinkan Anda untuk merutekan lalu lintas dengan menggunakan alamat IP pribadi. Untuk informasi selengkapnya, lihat [Apa itu peering VPC](#) di dokumentasi VPC Amazon.

kerentanan

Kelemahan perangkat lunak atau perangkat keras yang membahayakan keamanan sistem.

## W

cache hangat

Cache buffer yang berisi data terkini dan relevan yang sering diakses. Instance database dapat membaca dari cache buffer, yang lebih cepat daripada membaca dari memori utama atau disk.

data hangat

Data yang jarang diakses. Saat menanyakan jenis data ini, kueri yang cukup lambat biasanya dapat diterima.

## fungsi jendela

Fungsi SQL yang melakukan perhitungan pada sekelompok baris yang berhubungan dengan catatan saat ini. Fungsi jendela berguna untuk memproses tugas, seperti menghitung rata-rata bergerak atau mengakses nilai baris berdasarkan posisi relatif dari baris saat ini.

## beban kerja

Kumpulan sumber daya dan kode yang memberikan nilai bisnis, seperti aplikasi yang dihadapi pelanggan atau proses backend.

## aliran kerja

Grup fungsional dalam proyek migrasi yang bertanggung jawab atas serangkaian tugas tertentu. Setiap alur kerja independen tetapi mendukung alur kerja lain dalam proyek. Misalnya, alur kerja portofolio bertanggung jawab untuk memprioritaskan aplikasi, perencanaan gelombang, dan mengumpulkan metadata migrasi. Alur kerja portofolio mengirimkan aset ini ke alur kerja migrasi, yang kemudian memigrasikan server dan aplikasi.

## CACING

Lihat [menulis sekali, baca banyak](#).

## WQF

Lihat [AWS Kerangka Kualifikasi Beban Kerja](#).

## tulis sekali, baca banyak (WORM)

Model penyimpanan yang menulis data satu kali dan mencegah data dihapus atau dimodifikasi. Pengguna yang berwenang dapat membaca data sebanyak yang diperlukan, tetapi mereka tidak dapat mengubahnya. Infrastruktur penyimpanan data ini dianggap [tidak dapat diubah](#).

## Z

### eksploitasi zero-day

Serangan, biasanya malware, yang memanfaatkan kerentanan [zero-day](#).

### kerentanan zero-day

Cacat atau kerentanan yang tak tanggung-tanggung dalam sistem produksi. Aktor ancaman dapat menggunakan jenis kerentanan ini untuk menyerang sistem. Pengembang sering menyadari kerentanan sebagai akibat dari serangan tersebut.

## bisikan zero-shot

Memberikan [LLM](#) dengan instruksi untuk melakukan tugas tetapi tidak ada contoh (tembak) yang dapat membantu membimbingnya. LLM harus menggunakan pengetahuan pra-terlatih untuk menangani tugas. Efektivitas bidikan nol tergantung pada kompleksitas tugas dan kualitas prompt. Lihat juga beberapa [bidikan yang diminta](#).

## aplikasi zombie

Aplikasi yang memiliki CPU rata-rata dan penggunaan memori di bawah 5 persen. Dalam proyek migrasi, adalah umum untuk menghentikan aplikasi ini.

---

Terjemahan disediakan oleh mesin penerjemah. Jika konten terjemahan yang diberikan bertentangan dengan versi bahasa Inggris aslinya, utamakan versi bahasa Inggris.