

AWS Grenzen der Fehlerisolierung



AWSGrenzen der Fehlerisolierung: AWS Weißbuch

Copyright © 2026 Amazon Web Services, Inc. and/or its affiliates. All rights reserved.

Die Handelsmarken und Handelsaufmachung von Amazon dürfen nicht in einer Weise in Verbindung mit nicht von Amazon stammenden Produkten oder Services verwendet werden, durch die Kunden irregeführt werden könnten oder Amazon in schlechtem Licht dargestellt oder diskreditiert werden könnte. Alle anderen Handelsmarken, die nicht Eigentum von Amazon sind, gehören den jeweiligen Besitzern, die möglicherweise zu Amazon gehören oder nicht, mit Amazon verbunden sind oder von Amazon gesponsert werden.

Table of Contents

Zusammenfassung und Einführung	1
Überblick	1
Sind Sie Well-Architected?	1
Einführung	1
AWS-Infrastruktur	3
Availability Zones	3
Regionen	4
AWS Lokale Zonen	5
AWS Outposts	5
Points of Presence	6
Partitionen	7
Steuerebenen und Datenebenen	7
Statische Stabilität	8
Übersicht	9
AWS Arten von Dienstleistungen	10
Zonale Dienste	10
Regionale Dienste	13
Weltweite Dienstleistungen	14
Globale Dienste, die je nach Partition einzigartig sind	15
Globale Dienste im Edge-Netzwerk	17
Weltweite Geschäftstätigkeit in einer einzelnen Region	18
Dienste, die globale Standardendpunkte verwenden	22
Zusammenfassung der globalen Dienste	25
Schlussfolgerung	28
Anhang A — Anleitung zum partitionellen Service	29
AWSICHBIN	29
AWS Organizations	29
AWS-Kontenverwaltung	30
Route 53 Application Recovery-Controller	31
AWS-Network Manager	31
Route 53 Privates DNS	32
Anhang B — Globale Servicehinweise für Edge-Netzwerke	33
Route 53	33
Amazon CloudFront	34

Amazon Certificate Manager	34
AWSWeb Application Firewall (WAF) und WAF Classic	34
AWS Global Accelerator	35
Amazon S3 Shield	35
Anhang C — Dienste für eine einzelne Region	37
Beitragende Faktoren	38
Dokumentversionen	39
AWS-Glossar	40
Hinweise	41
.....	xlii

AWS Fault Lens

Datum der Veröffentlichung: 16. November 2022 ([Dokumentversionen](#))

Überblick

Amazon Web Services (AWS) bietet verschiedene Isolationsgrenzen wie Availability Zones (AZ), Regionen, Steuerungsebenen und Datenebenen. In diesem paper wird detailliert beschrieben, wie diese Grenzen AWS genutzt werden, um zonale, regionale und globale Dienste zu schaffen. Es enthält auch präskriptive Anleitungen zur Berücksichtigung von Abhängigkeiten von diesen verschiedenen Diensten und zur Verbesserung der Resilienz von Workloads, die Sie mithilfe dieser Dienste erstellen.

Sind Sie Well-Architected?

Das [AWS Well-Architected Framework](#) hilft Ihnen dabei, die Vor- und Nachteile der Entscheidungen zu verstehen, die Sie beim Aufbau von Systemen in der Cloud treffen. Die sechs Säulen des Frameworks ermöglichen es Ihnen, bewährte architektonische Verfahren für den Entwurf und Betrieb zuverlässiger, sicherer, effizienter, kostengünstiger und nachhaltiger Systeme zu erlernen. Mithilfe der [AWS Well-Architected Tool](#), die kostenlos in der verfügbar ist [AWS-Managementkonsole](#), können Sie Ihre Workloads anhand dieser Best Practices überprüfen, indem Sie für jede Säule eine Reihe von Fragen beantworten.

[Weitere Ratschläge von Experten und Best Practices für Ihre Cloud-Architektur — Referenzarchitekturbereitstellungen, Diagramme und Whitepapers — finden Sie im Architecture Center. AWS](#)

Einführung

AWSbetreibt eine globale Infrastruktur zur Bereitstellung von Cloud-Diensten, mit denen Kunden Workloads auf flexible, sichere, skalierbare und hochverfügbare Weise bereitstellen können. Die AWS Infrastruktur verwendet mehrere Fehlerisolationskonstrukte, um Kunden dabei zu unterstützen, ihre Resilienzziele zu erreichen. Diese Grenzen zur Fehlerisolierung ermöglichen es Kunden, ihre Workloads so zu gestalten, dass sie den vorhersehbaren Umfang der damit verbundenen Auswirkungen nutzen. Es ist auch wichtig zu verstehen, wie AWS Dienste unter Berücksichtigung

dieser Grenzen konzipiert werden, damit Sie bewusst Entscheidungen über die Abhängigkeiten treffen können, die Sie für Ihren Workload auswählen.

In diesem paper werden zunächst die AWS globale Infrastruktur und die damit verbundenen Grenzen zur Fehlerisolierung sowie einige der Muster zusammengefasst, die bei der Gestaltung unserer Dienste verwendet wurden. Ausgehend von diesem grundlegenden Verständnis werden in dem paper als Nächstes die verschiedenen Leistungsumfänge skizziert: AWS zonale, regionale und globale Dienstleistungen. Außerdem werden bewährte Verfahren für den Aufbau von Architekturen vorgestellt, die diese Isolationsgrenzen und verschiedene Servicebereiche nutzen, um die Resilienz der Workloads, auf denen Sie ausgeführt werden, zu verbessern. AWS Insbesondere enthält es präskriptive Leitlinien dafür, wie Abhängigkeiten von globalen Diensten beseitigt und gleichzeitig einzelne Fehlerquellen minimiert werden können. Auf diese Weise können Sie fundierte Entscheidungen über Ihre AWS Abhängigkeiten und die Gestaltung Ihres Workloads für Hochverfügbarkeit (HA) und Disaster Recovery (DR) treffen.

AWS-Infrastruktur

Dieser Abschnitt enthält eine Zusammenfassung der AWS globalen Infrastruktur und der Grenzen der Fehlerisolierung, die sie bereitstellt. Darüber hinaus bietet dieser Abschnitt einen Überblick über das Konzept der Steuerebenen und Datenebenen, die entscheidende Unterschiede bei der AWS Gestaltung seiner Services sind. Diese Informationen bieten eine Grundlage, um zu verstehen, wie die Grenzen der Fehlerisolierung und die Steuerebene und die Datenebene eines Services auf die AWS Servicetypen angewendet werden, die wir im nächsten Abschnitt besprechen.

Themen

- [Availability Zones](#)
- [Regionen](#)
- [AWS Lokale Zonen](#)
- [AWS Outposts](#)
- [Points of Presence](#)
- [Partitionen](#)
- [Steuerebenen und Datenebenen](#)
- [Statische Stabilität](#)
- [Übersicht](#)

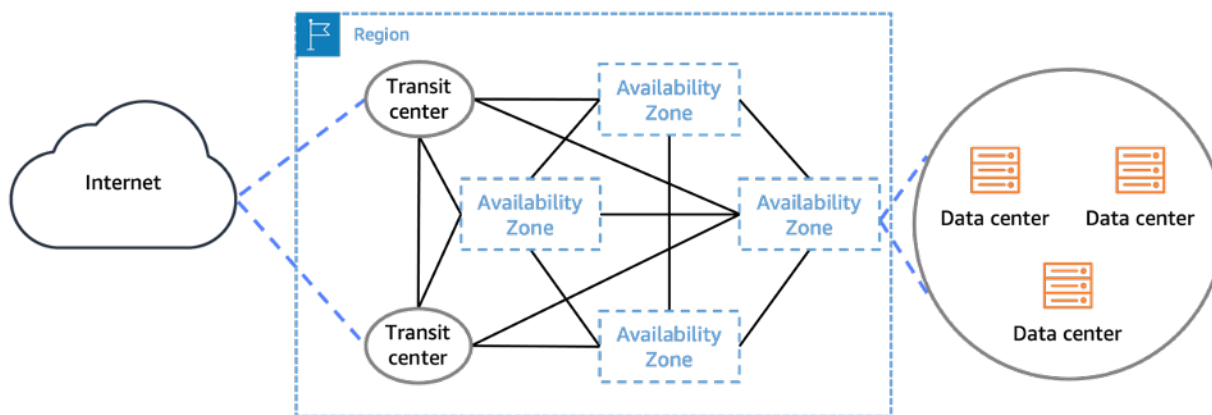
Availability Zones

AWS arbeitet über 100 Availability Zones in mehreren -Regionen weltweit (aktuelle Nummern finden Sie hier: [AWS Globale Infrastruktur](#)). Eine Availability Zone ist ein oder mehrere diskrete Rechenzentren mit unabhängiger und redundanter Strominfrastruktur, Netzwerk und Konnektivität in einem AWS-Region. Availability Zones in einer Region sind deutlich voneinander entfernt, bis zu 60 Fuß (~100 km), um korrelierte Ausfälle zu vermeiden, aber nahe genug, um die synchrone Replikation mit Latenz im einstelligen Millisekundenbereich zu verwenden. Sie sind so konzipiert, dass sie nicht gleichzeitig von einem Szenario mit gemeinsam genutztem Kabel wie Netzstrom, Wasserunterbrechung, Glasfaserisolierung, Erdbeben, Bränden, Tornados oder Überflutungen betroffen sind. Häufige Fehlerquellen, wie Generatoren und Schutz-ausrüstung, werden nicht über Availability Zones hinweg gemeinsam genutzt und sind für die Bereitstellung durch unabhängige Stromunterstations konzipiert. Wenn Updates für seine Services AWS bereitstellt, werden

Bereitstellungen in Availability Zones in derselben Region zeitlich getrennt, um korrelierte Ausfälle zu vermeiden.

Alle Availability Zones in einer Region sind mit Netzwerken mit hoher Bandbreite und niedriger Latenz über vollständig redundante, dedizierte -Metro-Glasfaser miteinander verbunden. Jede Availability Zone in einer Region stellt über zwei Transitzentren eine Verbindung zum Internet her, in denen AWS Peers mit mehreren [Tier-1-Internetanbietern](#) verbunden sind (weitere Informationen finden Sie unter [Übersicht über Amazon Web Services](#)).

Diese Funktionen bieten eine starke Isolation der Availability Zones voneinander, was wir als Availability Zone Independence (AZI) bezeichnen. Das logische Konstrukt von Availability Zones und ihre Konnektivität zum Internet ist in der folgenden Abbildung dargestellt.



Availability Zones bestehen aus einem oder mehreren physischen Rechenzentren, die redundant miteinander und mit dem Internet verbunden sind.

Regionen

Jede besteht AWS-Region aus mehreren unabhängigen und physisch separaten Availability Zones innerhalb eines geografischen Gebiets. Alle Regionen verfügen derzeit über drei oder mehr Availability Zones. Die Regionen selbst sind isoliert und unabhängig von anderen Regionen, mit einigen Ausnahmen, die später in diesem Dokument erwähnt werden ([siehe Globale Einzelregionsoperationen](#)). Diese Trennung zwischen Regionen beschränkt Servicefehler auf eine einzelne Region, wenn sie auftreten. Der normale Betrieb anderer Regionen bleibt in diesem Fall davon unberührt. Darüber hinaus sind die Ressourcen und Daten, die Sie in einer Region erstellen, in keiner anderen Region vorhanden, es sei denn, Sie verwenden explizit eine Replikations- oder Kopierfunktion, die von einem -AWSService angeboten wird, oder replizieren die Ressource selbst.



Aktuelle und geplante AWS-Regionen seit Dezember 2022

AWS Lokale Zonen

[AWS Local Zones](#) sind eine Art der Infrastrukturbereitstellung, bei der Datenverarbeitungs-, Speicher-, Datenbank- und andere [ausgewählte -AWS Services](#) in der Nähe großer Populations- und Industriezentren platziert werden. Sie können -AWS Services wie Datenverarbeitungs- und Speicherservices in der Local Zone verwenden, um Anwendungen mit niedriger Latenz am Edge auszuführen oder Hybrid-Cloud-Migrationen zu vereinfachen. Local Zones verfügen über lokales Internet, um die Latenz zu reduzieren, sind aber auch über das redundante private Netzwerk von Amazon mit hoher Bandbreite mit ihrer übergeordneten Region verbunden, sodass Anwendungen, die in AWS Local Zones ausgeführt werden, schnell, sicher und nahtlos auf das gesamte Spektrum an -Services zugreifen können.

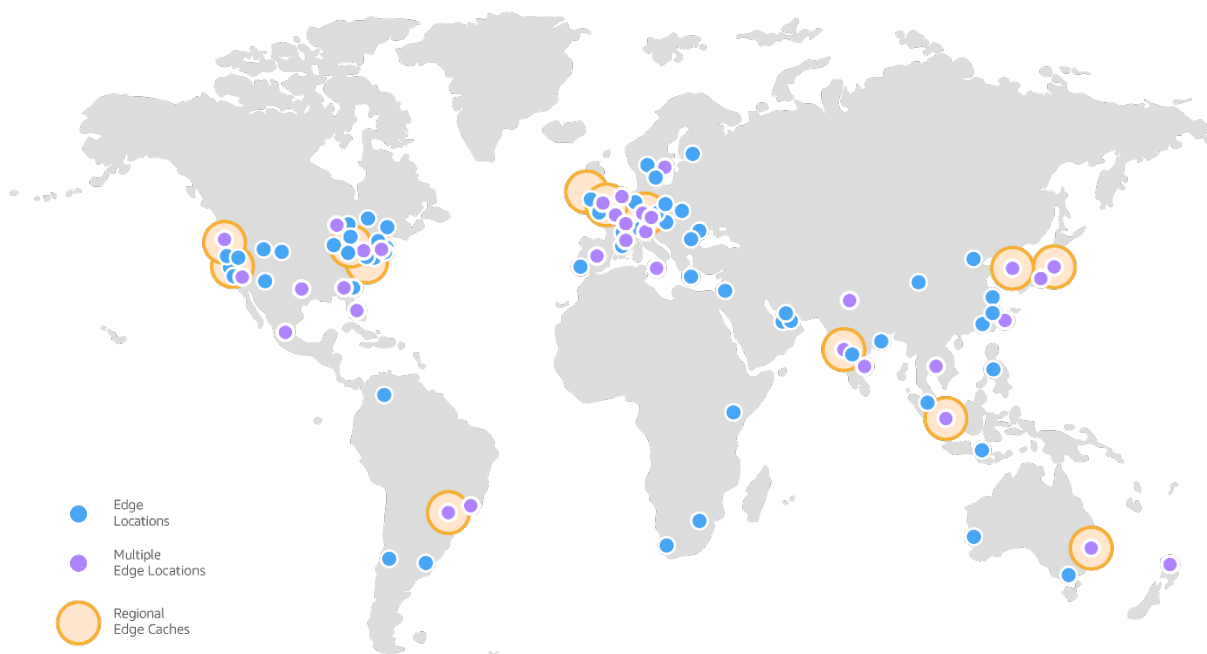
AWS Outposts

[AWS Outposts](#) ist eine Familie von vollständig verwalteten Lösungen, die AWS Infrastruktur und Services für praktisch jeden On-Premises- oder Edge-Standort für ein wirklich konsistentes Hybrid-Erlebnis bereitstellen. Outposts-Lösungen ermöglichen es Ihnen, native AWS Services On-Premises zu erweitern und auszuführen und sind in einer Vielzahl von Formfaktoren verfügbar, von 1U- und 2U-Outposts-Servern bis hin zu 42U-Outposts-Racks und mehreren Rack-Bereitstellungen.

Mit können Sie [ausgewählte -AWS Services](#) lokal ausführen und eine Verbindung zu einer Vielzahl von Services herstellen AWS Outposts, die in der übergeordneten verfügbar sind AWS-Region. AWS Outposts sind vollständig verwaltete und konfigurierbare Rechen AWS- und Speicher-Racks, die mit von entwickelter Hardware erstellt wurden, die es Kunden ermöglicht, Rechenleistung und Speicher On-Premises auszuführen und gleichzeitig nahtlos eine Verbindung mit AWS der breiten Palette von Services in der Cloud herzustellen.

Points of Presence

Zusätzlich zu den Availability Zones AWS-Regionen und betreibt AWS auch ein global verteiltes Point of Presence (PoP)-Netzwerk. Diese PoPs hosten Amazon CloudFront, ein Content Delivery Network (CDN), Amazon Route 53, einen öffentlichen Domain Name System (DNS)-Auflösungsservice, und AWS Global Accelerator (AGA), einen Edge-Netzwerkoptimierungsservice. Das globale Edge-Netzwerk besteht derzeit aus über 410 PoPs, darunter mehr als 400 Edge-Standorte, und 13 regionalen Zwischenspeichern der mittleren Ebene in über 90 Städten in 48 Ländern (der aktuelle Status finden Sie hier: [Amazon CloudFront Key Features](#)).



CloudFront Globales Edge-Netzwerk von Amazon

Jeder PoP ist von den anderen isoliert, was bedeutet, dass ein Fehler, der sich auf einen einzelnen PoP- oder metropolitanen Gebiet auswirkt, sich nicht auf den Rest des globalen Netzwerks auswirkt. Die AWS Netzwerk-Peers mit Tausenden von Tier-1/2/3-Telekommunikationsanbietern weltweit

sind gut mit allen wichtigen Zugriffsnetzwerken verbunden, um eine optimale Leistung zu erzielen, und verfügen über Hunderte von Terabit an bereitgestellter Kapazität. Edge-Standorte sind AWS-Regionen über das AWS Netzwerk-Backbone, eine vollständig redundante, mehrere 100GbE-Parallelfaser, die die Welt umkreist und mit Zehntausenden von Netzwerken verknüpft ist, um Ursprungsabrufe und dynamische Inhaltsbeschleunigung zu verbessern.

Partitionen

AWS gruppiert Regionen in [Partitionen](#). Jede -Region befindet sich genau in einer -Partition, und jede Partition hat eine oder mehrere Regionen. Partitionen haben unabhängige Instances von AWS Identity and Access Management (IAM) und bieten eine feste Grenze zwischen Regionen in verschiedenen Partitionen. AWS kommerzielle Regionen befinden sich in der -awsPartition, Regionen in China sind in der -aws-cnPartition und AWS GovCloud Regionen sind in der -aws-us-govPartition. Einige -AWSServices sind so konzipiert, dass sie regionsübergreifende Funktionen bieten, z. B. [regionsübergreifende Replikation in Amazon S3](#) oder [AWS regionsübergreifendes Transit-Gateway-Peering](#). Diese Arten von Funktionen werden nur zwischen Regionen in derselben Partition unterstützt. Sie können keine IAM-Anmeldeinformationen von einer Partition verwenden, um mit Ressourcen in einer anderen Partition zu interagieren.

Steuerebenen und Datenebenen

AWS unterteilt die meisten Services in die Konzepte der Steuerebene und der Datenebene. Diese Begriffe stammen aus der Welt des Netzwerks, insbesondere aus Routern. Die Datenebene des Routers, bei der es sich um ihre Hauptfunktionalität handelt, verschiebt Pakete basierend auf Regeln. Die Routing-Richtlinien müssen jedoch von irgendwo aus erstellt und verteilt werden, und dort kommt die Steuerebene ein.

Steuerebenen stellen die administrativen APIs bereit, die zum Erstellen, Lesen/Beschreiben, Aktualisieren, Löschen und Auflisten (CRUDL) von Ressourcen verwendet werden. Im Folgenden finden Sie beispielsweise alle Aktionen auf Steuerebene: Starten einer neuen [Amazon Elastic Compute Cloud](#) (Amazon EC2)-Instance, Erstellen eines [Amazon Simple Storage Service](#) (Amazon S3)-Buckets und Beschreiben einer [Amazon Simple Queue Service](#) (Amazon SQS)-Warteschlange. Wenn Sie eine EC2-Instance starten, muss die Steuerebene mehrere Aufgaben ausführen, z. B. das Auffinden eines physischen Hosts mit Kapazität, das Zuweisen der Netzwerkschnittstelle(n), das Vorbereiten eines [Amazon Elastic Block Store](#) (Amazon EBS)-Volumes, das Generieren von IAM-Anmeldeinformationen, das Hinzufügen der Sicherheitsgruppenregeln und vieles mehr. Steuerebenen sind in der Regel komplizierte Orchestrierungs- und Aggregationssysteme.

Die Datenebene stellt die primäre Funktion des Services bereit. Im Folgenden sind beispielsweise alle Teile der Datenebene für jeden der beteiligten Services aufgeführt: die laufende EC2-Instance selbst, das Lesen und Schreiben auf ein EBS-Volume, das Abrufen und Einfügen von Objekten in einen S3-Bucket und Route 53, das DNS-Abfragen beantwortet und Zustandsprüfungen durchführt.

Datenebenen sind absichtlich weniger kompliziert, mit weniger sich bewegenden Teilen als Steuerebenen, die normalerweise ein komplexes System von Workflows, Geschäftslogik und Datenbanken implementieren. Dadurch ist es statistisch weniger wahrscheinlich, dass Fehlerereignisse auf der Datenebene als auf der Steuerebene auftreten. Während sowohl die Daten- als auch die Steuerebene zum Gesamtbetrieb und Erfolg des Services beitragen, AWS betrachtet sie als unterschiedliche Komponenten. Diese Trennung hat sowohl Leistungs- als auch Verfügbarkeitsvorteile.

Statische Stabilität

Eines der wichtigsten Resilienzmerkmale von AWS Services ist die AWS statische Stabilität. Dieser Begriff bedeutet, dass Systeme in einem statischen Zustand betrieben werden und weiterhin normal funktionieren, ohne dass Änderungen während des Ausfalls oder der Nichtverfügbarkeit von Abhängigkeiten vorgenommen werden müssen. Eine Möglichkeit hierfür besteht darin, Zirkelbezüge in unseren Services zu verhindern, die verhindern könnten, dass einer dieser Services erfolgreich wiederhergestellt wird. Eine andere Möglichkeit, dies zu tun, besteht darin, den vorhandenen Status beizubehalten. Wir berücksichtigen die Tatsache, dass Steuerebenen statistisch wahrscheinlicher fehlschlagen als Datenebenen. Obwohl die Datenebene in der Regel von Daten abhängt, die von der Steuerebene kommen, behält die Datenebene ihren vorhandenen Zustand bei und funktioniert auch bei Beeinträchtigung der Steuerebene. Der Zugriff auf Ressourcen auf Datenebene, sobald er bereitgestellt wurde, ist nicht von der Steuerebene abhängig und ist daher nicht von einer Beeinträchtigung der Steuerebene betroffen. Mit anderen Worten, auch wenn die Fähigkeit zum Erstellen, Ändern oder Löschen von Ressourcen beeinträchtigt ist, bleiben vorhandene Ressourcen verfügbar. Dadurch sind AWS Datenebenen statisch stabil für eine Beeinträchtigung auf der Steuerebene. Sie können verschiedene Muster implementieren, um bei verschiedenen Arten von Abhängigkeitsfehlern statisch stabil zu sein.

Ein Beispiel für statische Stabilität finden Sie in Amazon EC2. Sobald eine EC2-Instance gestartet wurde, ist sie genauso verfügbar wie der physische Server in einem Rechenzentrum. Es ist nicht von APIs der Steuerebene abhängig, um weiter ausgeführt zu werden oder nach einem Neustart wieder ausgeführt zu werden. Die gleiche Eigenschaft gilt für andere AWS Ressourcen wie VPCs, Amazon-S3-Buckets und -Objekte sowie Amazon-EBS-Volumes. Amazon S3

Statische Stabilität ist ein Konzept, das bei der AWS Gestaltung seiner Services tief verwurzelt ist, aber es ist auch ein Muster, das von Kunden verwendet werden kann. Tatsächlich besteht ein Großteil der bewährten Methoden für die ausfallsichere Verwendung der verschiedenen Arten von AWS Services darin, statische Stabilität für Produktionsumgebungen zu implementieren. Die zuverlässigsten Wiederherstellungs- und Abschwächungsmechanismen sind diejenigen, die die wenigsten Änderungen erfordern, um eine Wiederherstellung zu erreichen. Anstatt sich darauf zu verlassen, dass die EC2-Steuerebene neue EC2-Instances startet, um sich von einer ausgefallenen Availability Zone zu erholen, trägt die Vorabbereitstellung dieser zusätzlichen Kapazität dazu bei, eine statische Stabilität zu erreichen. Daher trägt die Beseitigung von Abhängigkeiten von Steuerebenen (den APIs, die Änderungen an Ressourcen implementieren) in Ihrem Wiederherstellungspfad zu ausfallsichereren Workloads bei. Weitere Informationen zur statischen Stabilität, zu Steuerebenen und zu Datenebenen finden Sie im [Artikel Statische Stabilität der Amazon Builders' Library mit Availability Zones](#).

Übersicht

AWS verwendet verschiedene Fehlercontainer in unserer Infrastruktur, um eine Fehlerisolierung zu erstellen. Die Kerninfrastruktur-Fehlercontainer sind Partitionen, Regionen, Availability Zones, Steuerebenen und Datenebenen. Als Nächstes untersuchen wir verschiedene Arten von AWS Services, wie diese Fehlercontainer in ihrem Design verwendet werden und wie Sie Workloads mit ihnen so gestalten sollten, dass sie ausfallsicher sind.

AWS Arten von Dienstleistungen

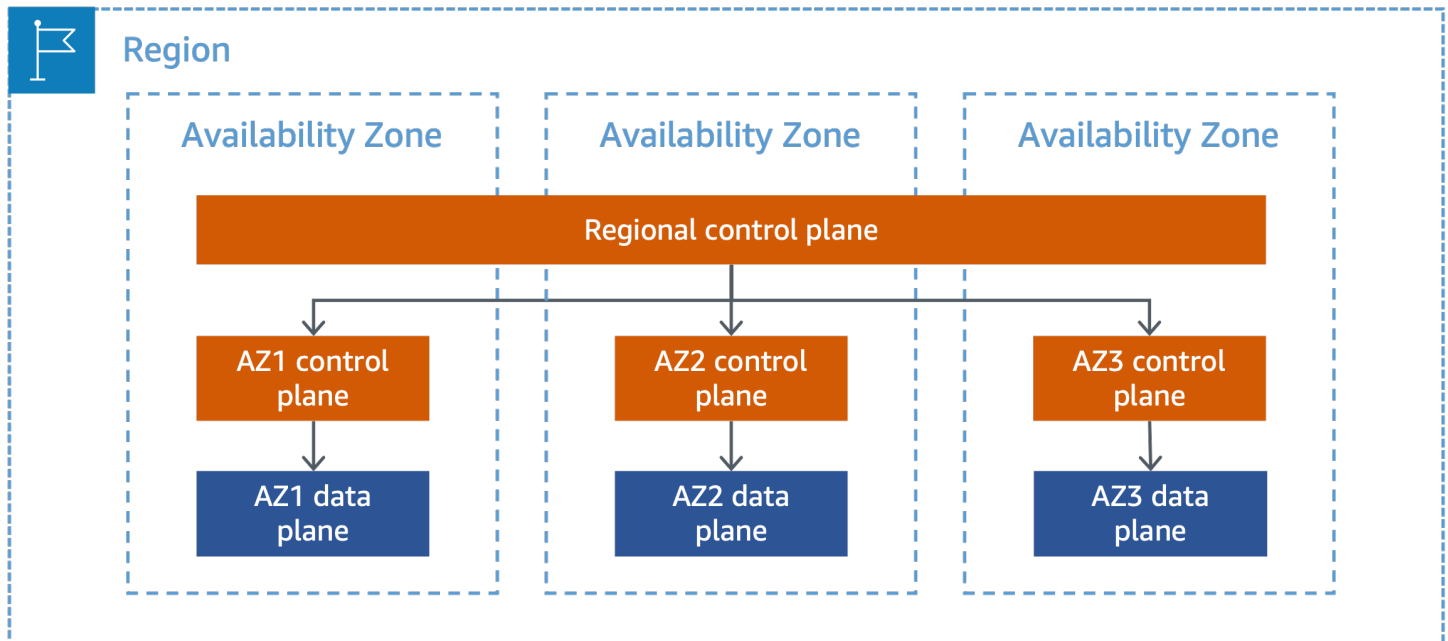
AWS betreibt drei verschiedene Kategorien von Diensten auf der Grundlage ihrer Grenze zur Fehlerisolierung: zonal, regional und global. In diesem Abschnitt wird detaillierter beschrieben, wie diese verschiedenen Arten von Diensten konzipiert wurden, sodass Sie feststellen können, wie sich Ausfälle innerhalb eines Dienstes eines bestimmten Diensttyps auf AWS Ihre ausgeführte Arbeitslast auswirken. Es enthält auch allgemeine Anleitungen dazu, wie Sie Ihre Workloads so gestalten können, dass Sie diese Dienste auf ausfallsichere Weise nutzen können. Für globale Services bietet dieses Dokument auch präskriptive Anleitungen, die Ihnen helfen können [Anhang B — Globale Servicehinweise für Edge-Netzwerke](#), Auswirkungen auf Ihre Workloads durch Beeinträchtigungen der Steuerungsebene bei Services zu verhindern. So können Sie Abhängigkeiten von globalen AWS Diensten sicher eingehen und gleichzeitig die Entstehung einzelner Ausfallpunkte minimieren. [Anhang A — Anleitung zum partitionellen Service](#)

Themen

- [Zonale Dienste](#)
- [Regionale Dienste](#)
- [Weltweite Dienste](#)

Zonale Dienste

[Availability Zone Independence](#) (AZI) AWS ermöglicht das Anbieten zonaler Dienste wie Amazon EC2 und AmazonEBS. Ein zonaler Service bietet die Möglichkeit, anzugeben, in welcher Availability Zone die Ressourcen bereitgestellt werden. Diese Dienste werden unabhängig in jeder Availability Zone innerhalb einer Region betrieben und, was noch wichtiger ist, sie fallen auch unabhängig voneinander in jeder Availability Zone aus. Das bedeutet, dass Komponenten eines Dienstes in einer Availability Zone nicht von Komponenten in anderen Availability Zones abhängig sind. Das ist möglich, weil ein zonaler Dienst über zonale Datenebenen verfügt. In einigen Fällen, wie z. B. bei EC2, umfasst der Service auch zonale Steuerungsebenen für zonal ausgerichtete Operationen, wie z. B. das Starten einer Instance. EC2 Für diese Dienste bietet er AWS außerdem einen regionalen Kontrollebenen-Endpunkt, um die Interaktion mit dem Service zu vereinfachen. Die regionale Kontrollebene bietet auch Funktionen mit regionalem Geltungsbereich und dient als Aggregations- und Routing-Ebene über den zonalen Kontrollebenen. Dies wird in der folgenden Abbildung dargestellt.



Ein zonaler Dienst mit zonal isolierten Steuerungsebenen und Datenebenen

Availability Zones bieten Kunden die Möglichkeit, Produktionsworkloads zu betreiben, die höher verfügbar, fehlertoleranter und skalierbarer sind, als dies von einem einzigen Rechenzentrum aus möglich wäre. Wenn ein Workload mehrere Availability Zones verwendet, sind Kunden besser isoliert und vor Problemen geschützt, die sich auf die physische Infrastruktur einer einzelnen Availability Zone auswirken. Auf diese Weise können Kunden Dienste einrichten, die in allen Availability Zones redundant sind und bei richtiger Architektur auch dann betriebsbereit bleiben, wenn eine Availability Zone ausfällt. Kunden können die Vorteile nutzen AZI, um hochverfügbare und belastbare Workloads zu erstellen. Durch die Implementierung AZI in Ihre Architektur können Sie sich nach einem isolierten Ausfall der Availability Zone schnell erholen, da Ihre Ressourcen in einer Availability Zones die Interaktion mit Ressourcen in anderen Availability Zones minimieren oder ganz ausschließen. Auf diese Weise können Abhängigkeiten zwischen verschiedenen Availability Zones entfernt werden, was die Evakuierung von Availability Zones vereinfacht. Weitere Informationen zur Erstellung von Evakuierungsmechanismen für Availability Zones finden Sie unter [Advanced Multi-AZ Resilience Patterns](#). Darüber hinaus können Sie die Vorteile von Availability Zones weiter nutzen, indem Sie einige der bewährten Methoden anwenden, die auch für die eigenen Dienste AWS verwendet werden. So können Sie z. B. jeweils nur Änderungen an einer einzigen Availability Zone vornehmen oder eine Availability Zone aus dem Dienst entfernen, wenn eine Änderung in dieser Availability Zone fehlschlägt.

[Statische Stabilität](#) ist auch ein wichtiges Konzept für Architekturen mit mehreren Verfügbarkeitszonen. Einer der Ausfallmodi, die Sie bei Architekturen mit mehreren

Verfügbarkeitszonen einplanen sollten, ist der Verlust einer Availability Zone, was zum Verlust der Kapazität einer Availability Zone führen kann. Wenn Sie nicht im Voraus genügend Kapazität bereitgestellt haben, um den Verlust einer Availability Zone zu bewältigen, kann dies dazu führen, dass Ihre verbleibende Kapazität durch die aktuelle Auslastung überlastet wird. Darüber hinaus müssen Sie sich auf die Steuerungsebenen der zonalen Dienste verlassen, die Sie verwenden, um diese verlorene Kapazität zu ersetzen, was weniger zuverlässig sein kann als ein statisch stabiles Design. In diesem Fall kann die Bereitstellung ausreichender zusätzlicher Kapazität dazu beitragen, dass Sie auch beim Verlust einer Fehlerdomäne, z. B. einer Availability Zone, statisch stabil bleiben, indem Sie den normalen Betrieb fortsetzen können, ohne dass dynamische Änderungen erforderlich sind.

Sie können sich dafür entscheiden, eine Auto Scaling-Gruppe von EC2 Instances zu verwenden, die in mehreren Availability Zones bereitgestellt werden, um je nach den Anforderungen Ihres Workloads dynamisch ein- und auszuskalieren. Auto Scaling eignet sich gut für allmähliche Nutzungsänderungen, die sich über Minuten bis Dutzende von Minuten erstrecken. Das Starten neuer EC2 Instances nimmt jedoch Zeit in Anspruch, insbesondere wenn Ihre Instances Bootstrapping erfordern (z. B. die Installation von Agenten, Anwendungsbinärdateien oder Konfigurationsdateien). Während dieser Zeit könnte Ihre verbleibende Kapazität durch die aktuelle Auslastung überlastet sein. Darüber hinaus hängt die Bereitstellung neuer Instanzen durch Auto Scaling von der EC2 Steuerungsebene ab. Dies stellt einen Kompromiss dar: Um den Verlust einer einzelnen Availability Zone statisch stabil zu halten, müssen Sie genügend EC2 Instances in den anderen Availability Zones vorab bereitstellen, um die Last zu bewältigen, die von der beeinträchtigten Availability Zone wegverlagert wurde, anstatt sich bei der Bereitstellung neuer Instances auf Auto Scaling zu verlassen. Die Vorabbereitstellung zusätzlicher Kapazität kann jedoch zusätzliche Kosten verursachen.

Nehmen wir beispielsweise an, dass Ihr Workload bei normalem Betrieb sechs Instances benötigt, um den Kundenverkehr in drei Availability Zones abzuwickeln. Um bei einem Ausfall einer einzelnen Availability Zone statisch stabil zu sein, würden Sie drei Instances in jeder Availability Zone bereitstellen, also insgesamt neun. Wenn eine einzelne Availability Zone-Instances ausfallen würde, hätten Sie immer noch sechs übrig und könnten weiterhin Ihren Kundenverkehr bedienen, ohne während des Ausfalls neue Instances bereitstellen und konfigurieren zu müssen. Die statische Stabilität Ihrer EC2 Kapazität ist mit zusätzlichen Kosten verbunden, da Sie in diesem Fall 50% zusätzliche Instances ausführen. Nicht für alle Dienste, bei denen Sie Ressourcen vorab bereitstellen können, fallen zusätzliche Kosten an, z. B. für die Vorabbereitstellung eines S3-Buckets oder eines Benutzers. Sie müssen alle Kompromisse bei der Implementierung statischer Stabilität gegen das Risiko einer Überschreitung der gewünschten Wiederherstellungszeit für Ihren Workload abwägen.

AWS Local Zones und Outposts bringen die Datenebene ausgewählter AWS Dienste näher an die Endbenutzer heran. Die Kontrollebenen für diese Dienste befinden sich in der übergeordneten Region. Ihre Local Zone- oder Outposts-Instance verfügt über Abhängigkeiten EBS auf der Kontrollebene für zonale Dienste wie EC2 und von der Availability Zone, in der Sie Ihre Local Zone oder Ihr Outposts-Subnetz erstellt haben. Sie werden auch von regionalen Kontrollebenen für regionale Dienste wie Elastic Load Balancing (ELB), Sicherheitsgruppen und die von Amazon Elastic Kubernetes Service ([Amazon EKS](#)) verwaltete Kubernetes-Steuerebene (falls Sie diese verwenden) abhängig sein. EKS Weitere spezifische Informationen zu Outposts finden Sie in der [Dokumentation](#) sowie in der [Support- und FAQ Wartungsabteilung](#). Implementieren Sie statische Stabilität, wenn Sie Local Zones oder Outposts verwenden, um die Widerstandsfähigkeit zu verbessern, um Beeinträchtigungen oder Unterbrechungen der Netzwerkkonnektivität zur übergeordneten Region auf Ebenen zu kontrollieren.

Regionale Dienste

Bei regionalen Diensten handelt es sich um Dienste, die auf mehreren Availability Zones aufbauen, sodass Kunden nicht herausfinden müssen, wie sie zonale Dienste optimal nutzen können. Wir gruppieren den Service, der in mehreren Availability Zones bereitgestellt wird, logisch, um den Kunden einen einzigen regionalen Endpunkt zu bieten. Amazon SQS und [Amazon DynamoDB](#) sind Beispiele für regionale Dienste. Sie nutzen die Unabhängigkeit und Redundanz von Availability Zones, um Infrastrukturausfälle als Kategorie von Verfügbarkeits- und Dauerhaftigkeitsrisiken zu minimieren. Amazon S3 verteilt beispielsweise Anfragen und Daten auf mehrere Availability Zones und ist so konzipiert, dass es nach dem Ausfall einer Availability Zone automatisch wiederhergestellt wird. Sie interagieren jedoch nur mit dem regionalen Endpunkt des Service.

AWS ist der Ansicht, dass die meisten Kunden ihre Stabilitätsziele in einer einzelnen Region erreichen können, indem sie regionale Dienste oder Multi-AZ-Architekturen verwenden, die auf zonalen Diensten basieren. Für einige Workloads ist jedoch möglicherweise zusätzliche Redundanz erforderlich, und Sie können die Isolation von verwenden, um Architekturen mit mehreren Regionen für Hochverfügbarkeit oder Geschäftskontinuität AWS-Regionen zu erstellen. Durch die physische und logische Trennung zwischen ihnen AWS-Regionen werden korrelierte Fehler zwischen ihnen vermieden. Mit anderen Worten, ähnlich wie wenn Sie ein EC2 Kunde wären und von der Isolation der Availability Zones profitieren könnten, indem Sie sie in allen Bereichen einsetzen, können Sie denselben Vorteil auch für regionale Dienste nutzen, indem Sie sie in mehreren Regionen einsetzen. Dies setzt voraus, dass Sie für Ihre Anwendung eine Architektur mit mehreren Regionen implementieren, die Ihnen helfen kann, die Beeinträchtigung durch einen regionalen Dienst zu verkraften.

Es kann jedoch schwierig sein, die Vorteile einer multiregionalen Architektur zu nutzen. Es erfordert sorgfältige Arbeit, um die Vorteile der regionalen Isolation zu nutzen, ohne dass auf Anwendungsebene etwas zunichte gemacht wird. Wenn Sie beispielsweise ein Failover einer Anwendung zwischen Regionen durchführen, müssen Sie eine strikte Trennung zwischen Ihren Anwendungsstapeln in jeder Region einhalten, sich aller Anwendungsabhängigkeiten bewusst sein und ein Failover für alle Teile der Anwendung durchführen. Um dies mit einer komplexen, auf Microservices basierenden Architektur zu erreichen, die viele Abhängigkeiten zwischen Anwendungen aufweist, sind Planung und Koordination zwischen vielen Ingenieur- und Geschäftsteams erforderlich. Wenn einzelne Workloads ihre eigenen Failover-Entscheidungen treffen können, wird die Koordination zwar weniger komplex, führt aber aufgrund des erheblichen Unterschieds in der Latenz, die zwischen Regionen und innerhalb einer einzelnen Region auftritt, zu modalem Verhalten.

AWS bietet derzeit keine Funktion für die synchrone regionsübergreifende Replikation. Wenn Sie einen asynchron replizierten Datenspeicher (bereitgestellt von AWS) in verschiedenen Regionen verwenden, besteht die Möglichkeit eines Datenverlusts oder einer Inkonsistenz, wenn Sie für Ihre Anwendung ein Failover zwischen Regionen durchführen. Um mögliche Inkonsistenzen zu vermeiden, benötigen Sie einen zuverlässigen Datenabgleichsprozess, auf den Sie sich verlassen können und der möglicherweise auf mehreren Datenspeichern in Ihrem Workload-Portfolio ausgeführt werden muss, oder Sie müssen bereit sein, Datenverlust in Kauf zu nehmen. Schließlich müssen Sie das Failover üben, um zu wissen, dass es funktioniert, wenn Sie es brauchen. Die regelmäßige Rotation Ihrer Anwendung zwischen den Regionen, um das Failover zu üben, ist ein erheblicher Zeit- und Ressourcenaufwand. Wenn Sie sich dafür entscheiden, einen synchron replizierten Datenspeicher für mehrere Regionen zu verwenden, um Ihre Anwendungen zu unterstützen, die gleichzeitig in mehr als einer Region ausgeführt werden, unterscheiden sich die Leistungsmerkmale und die Latenz einer solchen Datenbank, die sich über Hunderte oder Tausende von Meilen erstreckt, erheblich von denen einer Datenbank, die in einer einzigen Region betrieben wird. Dies erfordert, dass Sie Ihren Anwendungsstapel von Grund auf planen, um dieses Verhalten zu berücksichtigen. Außerdem wird dadurch die Verfügbarkeit beider Regionen zu einer starken Abhängigkeit, was zu einer verringerten Belastbarkeit Ihrer Arbeitslast führen kann.

Weltweite Dienste

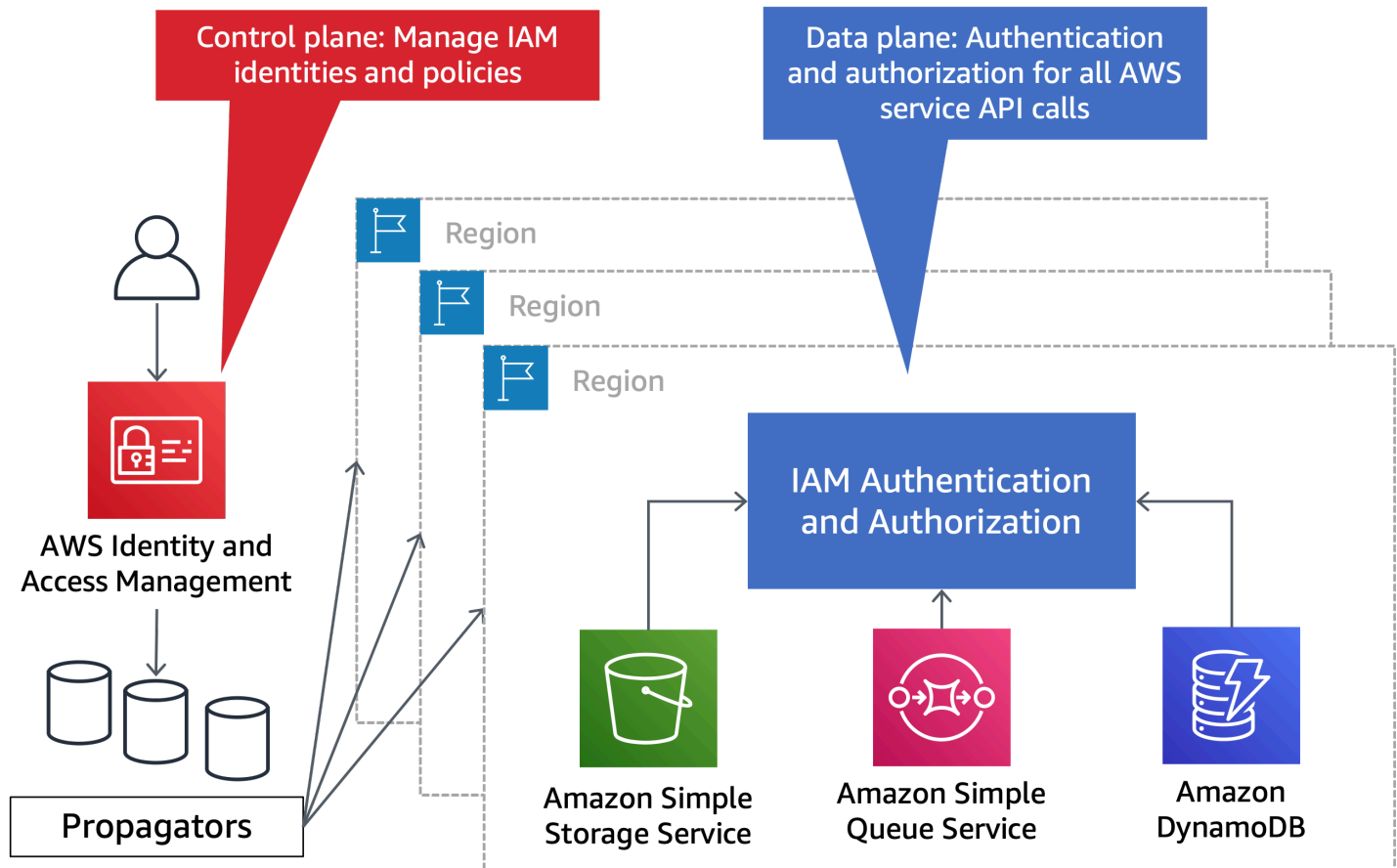
Zusätzlich zu den regionalen und zonalen AWS Diensten gibt es eine kleine Gruppe von AWS Diensten, deren Steuerungsebenen und Datenebenen nicht in jeder Region unabhängig voneinander existieren. Da ihre Ressourcen nicht regionsspezifisch sind, werden sie allgemein als global bezeichnet. Globale AWS Dienste folgen immer noch dem herkömmlichen AWS Entwurfsmuster,

bei dem die Steuerungsebene und die Datenebene getrennt werden, um statische Stabilität zu erreichen. Der wesentliche Unterschied bei den meisten globalen Diensten besteht darin, dass ihre Steuerungsebene auf einer einzigen Ebene gehostet wird AWS-Region, während ihre Datenebene global verteilt ist. Es gibt drei verschiedene Arten von globalen Diensten und eine Reihe von Diensten, die je nach der von Ihnen ausgewählten Konfiguration global erscheinen können.

In den folgenden Abschnitten werden die einzelnen Arten von globalen Diensten und die Trennung ihrer Steuerungsebenen und Datenebenen beschrieben. Anhand dieser Informationen können Sie sich beim Aufbau zuverlässiger Mechanismen für Hochverfügbarkeit (HA) und Notfallwiederherstellung (DR) orientieren, ohne auf eine globale Service-Kontrollebene angewiesen zu sein. Dieser Ansatz trägt dazu bei, einzelne Fehlerquellen in Ihrer Architektur zu beseitigen und mögliche regionsübergreifende Auswirkungen zu vermeiden, selbst wenn Sie in einer Region tätig sind, die sich von der Region unterscheidet, in der sich die globale Servicesteuerungsebene befindet. Es hilft Ihnen auch dabei, Failover-Mechanismen sicher zu implementieren, die nicht auf globale Servicesteuerungsebenen angewiesen sind.

Globale Dienste, die je nach Partition einzigartig sind

In jeder Partition gibt es einige globale AWS Dienste (in diesem paper als partitionelle Dienste bezeichnet). Partitionale Dienste stellen ihre Steuerungsebene in einer einzigen bereit. AWS-Region Einige partitionelle Dienste, wie AWS Network Manager, sind nur auf der Kontrollebene verfügbar und orchestrieren die Datenebene anderer Dienste. Andere partitionelle Dienste, wie z. B. IAM, verfügen über eine eigene Datenebene, die isoliert und auf alle Daten in der Partition verteilt ist. AWS-Regionen Fehler in einem partitionellen Dienst wirken sich nicht auf andere Partitionen aus. In der aws Partition befindet sich die Steuerungsebene des IAM Dienstes in der us-east-1 Region, mit isolierten Datenebenen in jeder Region der Partition. Partitionale Dienste verfügen außerdem über unabhängige Steuerungsebenen und Datenebenen in den aws-cn Partitionen aws-us-gov und. Die Trennung von Steuerungsebene und Datenebene für IAM ist in der folgenden Abbildung dargestellt.



IAM hat eine einzige Steuerungsebene und eine regionalisierte Datenebene

Im Folgenden sind partitionelle Dienste und ihre Position auf der Steuerungsebene in der aws Partition aufgeführt:

- AWS IAM (us-east-1)
- AWS Organizations (us-east-1)
- AWS Kontoverwaltung () us-east-1
- Route 53 Application Recovery Controller (ARC) (us-west-2) — Dieser Dienst ist nur in der aws Partition vorhanden
- AWS Netzwerkmanager (us-west-2)
- Route 53 Privat DNS (us-east-1)

Wenn auf einer dieser Servicesteuerungsebenen ein Ereignis auftritt, das sich auf die Verfügbarkeit auswirkt, können Sie die von diesen Diensten bereitgestellten Operationen CRUDL vom Typ - möglicherweise nicht nutzen. Wenn Ihre Wiederherstellungsstrategie also von diesen Vorgängen

abhängt, verringert eine Auswirkung auf die Verfügbarkeit der Kontrollebene oder die Region, in der sich die Kontrollebene befindet, Ihre Chancen auf eine erfolgreiche Wiederherstellung. [Anhang A — Anleitung zum partitionellen Service](#) bietet Strategien zur Beseitigung von Abhängigkeiten von globalen Service-Kontrollebenen während der Wiederherstellung.

Empfehlung

Verlassen Sie sich bei Ihrem Wiederherstellungspfad nicht auf die Steuerungsebenen partitioneller Dienste. Verlassen Sie sich stattdessen auf die Datenebenenoperationen dieser Dienste. Weitere Informationen dazu, wie Sie [Anhang A — Anleitung zum partitionellen Service](#) für partitionale Dienste entwerfen sollten, finden Sie unter.

Globale Dienste im Edge-Netzwerk

Die nächsten globalen AWS Dienste haben eine Kontrollebene in der aws Partition und hosten ihre Datenebenen in [der globalen PoP-Infrastruktur](#) (und möglicherweise AWS-Regionen auch). Auf die darin gehosteten Datenebenen PoPs kann über Ressourcen in jeder Partition sowie über das Internet zugegriffen werden. Beispielsweise betreibt Route 53 ihre Kontrollebene in der us-east-1 Region, ihre Datenebene ist jedoch auf Hunderte von Ebenen PoPs weltweit verteilt, ebenso wie auf jede Ebene AWS-Region (zur Unterstützung der öffentlichen und privaten Route 53 DNS innerhalb der Region). Route 53-Zustandsprüfungen sind ebenfalls Teil der Datenebene und werden von acht Stellen AWS-Regionen in der aws Partition aus durchgeführt. Clients können DNS mithilfe von öffentlich gehosteten Zonen von Route 53 von überall im Internet, einschließlich anderer Partitionen wie GovCloud, sowie von einer AWS Virtual Private Cloud (VPC) aus Probleme lösen. Im Folgenden sind die globalen Edge-Netzwerkdienste und ihre Position auf der Steuerungsebene in der aws Partition aufgeführt:

- Route 53 Öffentlich DNS (us-east-1)
- Amazon CloudFront (us-east-1)
- AWS WAF Klassisch für CloudFront (us-east-1)
- AWS WAF für CloudFront (us-east-1)
- Amazon Certificate Manager (ACM) für CloudFront (us-east-1)
- AWSGlobaler Beschleuniger (AGA) (us-west-2)
- AWS Shield Advanced (us-east-1)

Wenn Sie AGA Integritätsprüfungen für EC2 Instances oder Elastic IP-Adressen verwenden, verwenden diese Route 53-Zustandsprüfungen. Das Erstellen oder Aktualisieren von AGA Integritätsprüfungen hängt von der Route 53-Steurebene ab, in der Sie sich befinden `us-east-1`. Für die Ausführung der AGA Integritätsprüfungen wird die Datenebene der Route 53-Systemdiagnose verwendet.

Bei einem Ausfall, der sich auf die Region auswirkt, in der sich die Steuerungsebenen für diese Dienste befinden, oder bei einem Ausfall, der sich auf die Steuerungsebene selbst auswirkt, können Sie die von diesen Diensten bereitgestellten Operationen CRUDL vom Typ `-möglicherweise nicht` verwenden. Wenn Sie in Ihrer Wiederherstellungsstrategie Abhängigkeiten von diesen Vorgängen berücksichtigt haben, ist die Erfolgswahrscheinlichkeit dieser Strategie möglicherweise geringer, als wenn Sie sich nur auf die Datenebene dieser Dienste verlassen würden.

Empfehlung

Verlassen Sie sich bei Ihrem Wiederherstellungspfad nicht auf die Steuerungsebene der Edge-Netzwerkdienste. Verlassen Sie sich stattdessen auf den Betrieb dieser Dienste auf der Datenebene. Weitere Informationen [Anhang B — Globale Servicehinweise für Edge-Netzwerke](#) zur Planung globaler Dienste im Edge-Netzwerk finden Sie unter.

Globaler Betrieb in einer einzigen Region

Die letzte Kategorie umfasst spezifische Operationen auf Kontrollebene innerhalb eines Dienstes, die globale Auswirkungen haben, und nicht ganze Dienste wie die vorherigen Kategorien. Während Sie mit zonalen und regionalen Diensten in der von Ihnen angegebenen Region interagieren, hängen bestimmte Operationen grundsätzlich von einer einzelnen Region ab, die sich von der Region unterscheidet, in der sich die Ressource befindet. Diese Dienste unterscheiden sich von Diensten, die nur in einer einzigen Region bereitgestellt werden. Eine Liste dieser Dienste finden Sie unter [Anhang C — Dienste für eine einzelne Region](#)

Während eines Fehlers, der sich auf die zugrunde liegende globale Abhängigkeit auswirkt, können Sie die Aktionen CRUDL vom Typ `-typ` der abhängigen Operationen möglicherweise nicht verwenden. Wenn Sie in Ihrer Wiederherstellungsstrategie Abhängigkeiten von diesen Vorgängen berücksichtigt haben, ist die Erfolgswahrscheinlichkeit dieser Strategie möglicherweise geringer, als wenn Sie sich nur auf die Datenebene dieser Dienste verlassen würden. Sie sollten bei Ihrer Wiederherstellungsstrategie Abhängigkeiten von diesen Vorgängen vermeiden.

Im Folgenden finden Sie eine Liste von Diensten, von denen andere Dienste abhängig sein können und die globalen Geltungsbereich haben:

- Route 53

Verschiedene AWS Dienste erstellen Ressourcen, die einen oder mehrere ressourcenspezifische DNS Namen bereitstellen. Wenn Sie beispielsweise einen Elastic Load Balancer (ELB) bereitstellen, erstellt der Service öffentliche DNS Aufzeichnungen und Zustandsprüfungen in Route 53 für die ELB. Dies hängt von der Route 53-Steuerebene ab. us-east-1 Andere Dienste, die Sie verwenden ELB, müssen möglicherweise ebenfalls im Rahmen ihrer Workflows auf der Kontrollebene eine Bereitstellung bereitstellen, öffentliche Route DNS 53-Datensätze erstellen oder Route 53-Zustandsprüfungen erstellen. Wenn Sie beispielsweise eine Amazon API REST API Gateway-Ressource, eine Amazon Relational Database Service (AmazonRDS) -Datenbank oder eine Amazon OpenSearch Service-Domain bereitstellen, werden DNS Datensätze in Route 53 erstellt. Im Folgenden finden Sie eine Liste von Diensten, deren Kontrollebene von der Route 53-Steuerebene abhängt, us-east-1 um DNS Datensätze, Hosting-Zonen und/oder Route-53-Zustandsprüfungen zu erstellen, zu aktualisieren oder zu löschen. Diese Liste erhebt keinen Anspruch auf Vollständigkeit. Sie soll einige der am häufigsten verwendeten Dienste hervorheben, deren Aktionen auf der Kontrollebene zum Erstellen, Aktualisieren oder Löschen von Ressourcen von der Route 53-Steuerebene abhängen:

- Amazon API Gateway REST und HTTP APIs
- RDS Amazon-Instanzen
- Amazon Aurora Aurora-Datenbanken
- Amazon ELB Load Balancer
- AWS PrivateLink VPC Endpunkte
- AWS Lambda URLs
- Amazon ElastiCache
- OpenSearch Amazon-Dienst
- Amazon CloudFront
- Amazon MemoryDB
- Amazon Neptune
- Amazon DynamoDB DynamoDB-Beschleuniger () DAX
- AGA

- Amazon Elastic Container Service (AmazonECS) mit DNS basiertem Service Discovery (das AWS Cloud Map API zur Verwaltung von Route 53 verwendetDNS)
- Amazon EKS Kubernetes-Steuererebene

Es ist wichtig zu beachten, dass der VPC DNS Service, zum [EC2Beispiel Hostnamen](#), unabhängig voneinander existiert AWS-Region und nicht von der Route 53-Steuererebene abhängt. Datensätze, die für EC2 Instanzen im VPC DNS Service wie, `ip-10-0-10.ec2.internalip-10-0-1-5.compute.us-west-2.compute.internal`, `i-0123456789abcdef.ec2.internal` und AWS erstellt werden `i-0123456789abcdef.us-west-2.compute.internal`, sind nicht auf die Route 53-Steuererebene angewiesen. `us-east-1`

Empfehlung

Verlassen Sie sich in Ihrem Wiederherstellungspfad nicht darauf, Ressourcen zu erstellen, zu aktualisieren oder zu löschen, die die Erstellung, Aktualisierung oder Löschung von Route 53-Ressourceneinträgen, Hosting-Zonen oder Zustandsprüfungen erfordern. Stellen Sie diese Ressourcen vorab bereitELBs, z. B. um eine Abhängigkeit von der Route 53-Steuererebene in Ihrem Wiederherstellungspfad zu verhindern.

- Amazon S3

Die folgenden Operationen auf der Amazon S3 S3-Steuererebene hängen grundsätzlich von `us-east-1` der `aws` Partition ab. Ein Ausfall, der sich auf Amazon S3 oder andere Dienste auswirkt, `us-east-1` könnte dazu führen, dass die Aktionen dieser Kontrollebenen in anderen Regionen beeinträchtigt werden:

```
PutBucketCors
DeleteBucketCors
PutAccelerateConfiguration
PutBucketRequestPayment
PutBucketObjectLockConfiguration
PutBucketTagging
DeleteBucketTagging
PutBucketReplication
DeleteBucketReplication
PutBucketEncryption
```

```
DeleteBucketEncryption
PutBucketLifecycle
DeleteBucketLifecycle
PutBucketNotification
PutBucketLogging
DeleteBucketLogging
PutBucketVersioning
PutBucketPolicy
DeleteBucketPolicy
PutBucketOwnershipControls
DeleteBucketOwnershipControls
PutBucketAcl
PutBucketPublicAccessBlock
DeleteBucketPublicAccessBlock
```

Die Steuerungsebene für Amazon S3 Multiregion Access Points (MRAP) wird [nur in dieser Region gehostet](#), us-west-2 und Anfragen zum Erstellen, Aktualisieren oder Löschen von Zielen MRAPs richten sich direkt an diese Region. Die Steuerungsebene für hat MRAP auch grundlegende Abhängigkeiten von AGA in us-west-2, Route 53 in und in jeder Region us-east-1, ACM in der sie für die Bereitstellung von Inhalten konfiguriert MRAP ist. Sie sollten sich nicht auf die Verfügbarkeit der MRAP Kontrollebene in Ihrem Wiederherstellungspfad oder in den Datenebenen Ihrer eigenen Systeme verlassen. Dies unterscheidet sich von [MRAP Failover-Steuerungen](#), mit denen der aktive oder passive Routing-Status für jeden Ihrer Buckets in der festgelegt wird. MRAP Diese APIs werden in [fünf](#) Modulen gehostet AWS-Regionen und können verwendet werden, um den Datenverkehr mithilfe der Datenebene des Dienstes effektiv zu verlagern.

Darüber hinaus [sind Amazon S3 S3-Bucket-Namen global eindeutig](#) und alle Aufrufe an CreateBucket und DeleteBucket APIs hängen davon ab us-east-1, dass in der aws Partition die Einzigartigkeit des Namens gewährleistet ist, auch wenn der API Aufruf an die spezifische Region gerichtet ist, in der Sie den Bucket erstellen möchten. Und schließlich sollten Sie sich bei wichtigen Workflows zur Bucket-Erstellung nicht auf die Verfügbarkeit einer bestimmten Schreibweise eines Bucket-Namens verlassen, insbesondere nicht auf solche, die einem erkennbaren Muster folgen.


Empfehlung

Verlassen Sie sich im Rahmen Ihres Wiederherstellungspfads nicht darauf, neue S3-Buckets zu löschen oder zu erstellen oder S3-Bucket-Konfigurationen zu aktualisieren. Stellen Sie alle erforderlichen S3-Buckets vorab mit den erforderlichen Konfigurationen

bereit, sodass Sie keine Änderungen vornehmen müssen, um sich nach einem Ausfall zu erholen. Dieser Ansatz gilt MRAPs auch für.

- CloudFront

Amazon API Gateway bietet [Edge-optimierte Endgeräte API](#). Die Erstellung dieser Endpunkte hängt von der CloudFront Steuerungsebene ab, auf der die Verteilung vor dem Gateway-Endpunkt erstellt wird. us-east-1

 Empfehlung

Verlassen Sie sich nicht darauf, im Rahmen Ihres Wiederherstellungspfads neue Edge-optimierte API Gateway-Endpunkte zu erstellen. Stellen Sie alle erforderlichen Gateway-Endpunkte vorab bereit. API

Bei allen in diesem Abschnitt erörterten Abhängigkeiten handelt es sich um Aktionen auf Steuerungsebene, nicht um Aktionen auf Datenebene. Wenn Ihre Workloads so konfiguriert sind, dass sie statisch stabil sind, sollten sich diese Abhängigkeiten nicht auf Ihren Wiederherstellungspfad auswirken. Beachten Sie, dass die Implementierung statischer Stabilität zusätzliche Arbeit oder Dienste erfordert.

Dienste, die globale Standardendpunkte verwenden

In einigen Fällen stellen AWS Dienste einen standardmäßigen, globalen Endpunkt bereit, wie der AWS Security Token Service ([AWS STS](#)). Andere Dienste können diesen globalen Standardendpunkt in ihrer Standardkonfiguration verwenden. Das bedeutet, dass ein regionaler Dienst, den Sie verwenden, global von einem einzigen Dienst abhängig sein könnte AWS-Region. In den folgenden Details wird erklärt, wie unbeabsichtigte Abhängigkeiten von globalen Standardendpunkten entfernt werden können, sodass Sie den Dienst auf regionale Weise verwenden können.

AWS STS: STS ist ein Webdienst, mit dem Sie temporäre Anmeldeinformationen mit eingeschränkten Rechten für IAM Benutzer oder für Benutzer, die Sie authentifizieren (Verbundbenutzer), anfordern können. STSDie Verwendung aus dem AWS Software Development Kit (SDK) und der Befehlszeilenschnittstelle (CLI) ist standardmäßig auf. us-east-1 Der STS Service bietet auch regionale Endpunkte. Diese Endpunkte sind in Regionen, die ebenfalls

standardmäßig aktiviert sind, standardmäßig aktiviert. Sie können diese jederzeit nutzen, indem Sie Ihre Endgeräte konfigurieren SDK oder die CLI folgenden Anweisungen befolgen: [AWS STSRegionalisierte](#) Endpunkte. Für die Verwendung von SigV4a sind außerdem [temporäre Anmeldeinformationen erforderlich, die von einem regionalen Endpunkt angefordert werden](#). STS Sie können den globalen STS Endpunkt nicht für diesen Vorgang verwenden.

Empfehlung

Aktualisieren Sie Ihre SDK CLI AND-Konfiguration, um die regionalen STS Endpunkte zu verwenden.

Security Assertion Markup Language (SAML) Anmeldung: SAML Dienste sind überall vorhanden. AWS-Regionen Um diesen Service zu nutzen, wählen Sie den entsprechenden regionalen SAML Endpunkt aus, z. B. <https://us-west-2.signin.aws.amazon.com/saml>. Sie müssen die Konfigurationen in Ihren Vertrauensrichtlinien und Ihrem Identity Provider (IdP) aktualisieren, um die regionalen Endpunkte verwenden zu können. Spezifische Einzelheiten finden Sie in der [AWS SAML Dokumentation](#).

Wenn Sie einen IdP verwenden, auf dem auch gehostet wird AWS, besteht das Risiko, dass dieser auch bei einem AWS Ausfall beeinträchtigt wird. Dies kann dazu führen, dass Sie Ihre IdP-Konfiguration nicht aktualisieren können oder dass Sie den Verbund möglicherweise nicht vollständig durchführen können. Sie sollten „Break-Glass“-Benutzer vorab einrichten, falls Ihr IdP beeinträchtigt oder nicht verfügbar ist. Nähere Informationen darüber, [Anhang A — Anleitung zum partitionellen Service](#) wie Sie Break-Glass-Benutzer auf statisch stabile Weise erstellen können, finden Sie unter.

Empfehlung

Aktualisieren Sie Ihre Richtlinien für die IAM Vertrauensstellung von Rollen, sodass Anmeldungen aus mehreren Regionen akzeptiert SAML werden. Aktualisieren Sie bei einem Ausfall Ihre IdP-Konfiguration, sodass ein anderer regionaler SAML Endpunkt verwendet wird, falls Ihr bevorzugter Endpunkt beeinträchtigt ist. Erstellen Sie einen oder mehrere Break-Glass-Benutzer für den Fall, dass Ihr IdP beeinträchtigt oder nicht verfügbar ist.

AWS IAM Identity Center: Identity Center ist ein cloudbasierter Dienst, der es einfach macht, den Single Sign-On-Zugriff auf Kunden- und Cloud-Anwendungen zentral zu verwalten. AWS-Konten Identity Center muss in einer einzigen Region Ihrer Wahl bereitgestellt werden. Das

Standardverhalten für den Dienst besteht jedoch darin, den globalen SAML Endpunkt (<https://signin.aws.amazon.com/saml>) zu verwenden, der in `us-east-1` gehostet wird. Wenn Sie Identity Center auf einem anderen Server bereitgestellt haben, sollten Sie den [Relaystatus](#) URL jedes Berechtigungssatzes so aktualisieren, dass er auf denselben regionalen Konsolenendpunkt abzielt wie Ihre Identity Center-Bereitstellung. [Wenn Sie beispielsweise Identity Center in bereitgestellt haben, sollten Sie den Relaystate Ihrer Berechtigungssätze so aktualisieren, dass er `https://us-west-2.console.aws.amazon.com` verwendet.](#) Dadurch wird jegliche Abhängigkeit `us-east-1` von Ihrer Identity Center-Bereitstellung entfernt.

Da IAM Identity Center nur in einer einzigen Region bereitgestellt werden kann, sollten Sie außerdem „Break-Glass“-Benutzer vorab einrichten, falls Ihre Bereitstellung beeinträchtigt wird. Nähere Informationen darüber, [Anhang A — Anleitung zum partitionellen Service](#) wie Sie Break-Glass-Benutzer auf statisch stabile Weise erstellen können, finden Sie unter.

Empfehlung

Stellen Sie den Relaystatus Ihrer Berechtigungssätze in IAM Identity Center so ein, dass er URL der Region entspricht, in der Sie den Dienst bereitgestellt haben. Für den Fall, dass Ihre IAM Identity Center-Bereitstellung nicht verfügbar ist, richten Sie einen oder mehrere Benutzer ein, die sich durch die Nutzung von „Breakglass“ auszeichnen.

Amazon S3 Storage Lens: Storage Lens bietet ein Standard-Dashboard namens `default-account-dashboard`. Die Dashboard-Konfiguration und die zugehörigen Metriken werden in `us-east-1` gespeichert. Sie können zusätzliche Dashboards in anderen Regionen erstellen, indem Sie die [Heimatregion](#) für die Dashboard-Konfiguration und die Metrikdaten angeben.

Empfehlung

Wenn Sie während eines Fehlers, der sich auf den Service auswirkt, Daten aus dem standardmäßigen S3 Storage Lens-Dashboard benötigen, erstellen Sie ein zusätzliches Dashboard in einer alternativen Heimatregion. Sie können auch alle anderen benutzerdefinierten Dashboards, die Sie in weiteren Regionen erstellt haben, duplizieren.

Zusammenfassung der globalen Dienste

Bei den Datenebenen für globale Dienste gelten ähnliche Isolations- und Unabhängigkeitsprinzipien wie bei regionalen AWS Diensten. Ein Ausfall, der sich auf die Datenebene einer IAM Region auswirkt, hat keine Auswirkungen auf den Betrieb der IAM Datenebene in einer anderen AWS-Region. In ähnlicher Weise hat ein Fehler, der sich auf die Datenebene von Route 53 in einem PoP auswirkt, keine Auswirkungen auf den Betrieb der Route 53-Datenebene im Rest der PoPs. Daher müssen wir Ereignisse zur Dienstverfügbarkeit berücksichtigen, die sich auf die Region auswirken, in der die Kontrollebene betrieben wird, oder auf die Kontrollebene selbst. Da es für jeden globalen Dienst nur eine einzige Kontrollebene gibt, kann ein Ausfall, der sich auf diese Kontrollebene auswirkt, regionsübergreifende Auswirkungen auf Operationen CRUDL vom Typ -typ haben (das sind die Konfigurationsvorgänge, die normalerweise zur Einrichtung oder Konfiguration eines Dienstes verwendet werden, im Gegensatz zur direkten Nutzung des Dienstes).

Die effektivste Methode, Workloads so zu gestalten, dass globale Dienste stabil genutzt werden können, ist die Verwendung statischer Stabilität. Bei einem Ausfallszenario sollten Sie Ihren Workload so gestalten, dass keine Änderungen erforderlich sind. Verwenden Sie dazu eine Kontrollebene, um die Auswirkungen zu minimieren, oder ein Failover an einen anderen Standort durchzuführen. Anleitungen zur [Anhang A — Anleitung zum partitionellen Service](#) Nutzung dieser Art von globalen Services zur Beseitigung von Abhängigkeiten auf der Kontrollebene und zur Eliminierung einzelner Fehlerquellen finden Sie unter und. [Anhang B — Globale Servicehinweise für Edge-Netzwerke](#) Wenn Sie die Daten aus einem Vorgang auf der Steuerungsebene für die Wiederherstellung benötigen, zwischenspeichern Sie diese Daten in einem Datenspeicher, auf den über dessen Datenebene zugegriffen werden kann, z. B. einem [AWS Systems Manager](#) Parameter Store (SSMParameter Store) -Parameter, einer DynamoDB-Tabelle oder einem S3-Bucket. Aus Redundanzgründen können Sie diese Daten auch in einer zusätzlichen Region speichern. Wenn Sie beispielsweise die [bewährten Methoden](#) für Route 53 Application Recovery Controller (ARC) befolgen, sollten Sie Ihre fünf regionalen Cluster-Endpunkte fest codieren oder mit einem Lesezeichen versehen. Während eines Ausfalls können Sie möglicherweise nicht auf einige API Operationen zugreifen, einschließlich Route ARC API 53-Operationen, die nicht auf dem extrem zuverlässigen Datenebenen-Cluster gehostet werden. Mithilfe des `DescribeCluster` API Vorgangs können Sie die Endpunkte für Ihre Route ARC 53-Cluster auflisten.

Im Folgenden finden Sie eine Zusammenfassung einiger der häufigsten Fehlkonfigurationen oder Anti-Pattern, die zu Abhängigkeiten von den Steuerungsebenen globaler Dienste führen:

- Änderungen an Route 53-Datensätzen vornehmen, z. B. den Wert eines A-Datensatzes aktualisieren oder die Gewichtung eines gewichteten Datensatzes ändern, um ein Failover durchzuführen.
- Erstellen oder Aktualisieren von IAM Ressourcen, einschließlich IAM Rollen und Richtlinien, während eines Failovers. Dies ist in der Regel nicht beabsichtigt, kann aber das Ergebnis eines ungetesteten Failover-Plans sein.
- Bediener verlassen sich bei einem Ausfall auf IAM Identity Center, um Zugriff auf Produktionsumgebungen zu erhalten.
- Verlassen Sie sich bei der Nutzung der Konsole auf die IAM Identity Center-Standardkonfigurationus-east-1, wenn Sie Identity Center in einer anderen Region bereitgestellt haben.
- Vornehmen von Änderungen an den Wählgewichten für den AGA Traffic, um ein regionales Failover manuell durchzuführen.
- Aktualisierung der Ausgangskonfiguration einer CloudFront Distribution, sodass ein Failaway von einem beeinträchtigten Ursprung aus erfolgt.
- Bereitstellung von Notfallwiederherstellungsressourcen (DR), wie z. B. ELBs RDS Instanzen bei einem Ausfall, die von der Erstellung von DNS Datensätzen in Route 53 abhängig sind.

Im Folgenden finden Sie eine Zusammenfassung der in diesem Abschnitt enthaltenen Empfehlungen für eine zuverlässige Nutzung globaler Dienste, die dazu beitragen würden, die bisher üblichen Anti-Pattern-Angriffe zu verhindern.

Zusammenfassung der Empfehlungen

Verlassen Sie sich bei Ihrem Wiederherstellungspfad nicht auf die Steuerungsebenen partitionaler Dienste. Verlassen Sie sich stattdessen auf die Datenebenenoperationen dieser Dienste. Weitere Informationen dazu, wie Sie [Anhang A — Anleitung zum partitionellen Service](#) für partitionale Dienste entwerfen sollten, finden Sie unter.

Verlassen Sie sich bei Ihrem Wiederherstellungspfad nicht auf die Steuerungsebene der Edge-Netzwerkdienste. Verlassen Sie sich stattdessen auf den Betrieb dieser Dienste auf der Datenebene. Weitere Informationen [Anhang B — Globale Servicehinweise für Edge-Netzwerke](#) zur Planung globaler Dienste im Edge-Netzwerk finden Sie unter.

Verlassen Sie sich in Ihrem Wiederherstellungspfad nicht darauf, Ressourcen zu erstellen, zu aktualisieren oder zu löschen, die die Erstellung, Aktualisierung oder Löschung von Route 53-Ressourceneinträgen, Hosting-Zonen oder Zustandsprüfungen erfordern. Stellen Sie diese

Ressourcen vorab bereitELBs, z. B. um eine Abhängigkeit von der Route 53-Steuerebene in Ihrem Wiederherstellungspfad zu verhindern.

Verlassen Sie sich nicht darauf, im Rahmen Ihres Wiederherstellungspfads S3-Buckets zu löschen oder neue S3-Buckets zu erstellen oder S3-Bucket-Konfigurationen zu aktualisieren. Stellen Sie alle erforderlichen S3-Buckets vorab mit den erforderlichen Konfigurationen bereit, sodass Sie keine Änderungen vornehmen müssen, um sich nach einem Ausfall zu erholen. Dieser Ansatz gilt MRAPs auch für.

Verlassen Sie sich nicht darauf, im Rahmen Ihres Wiederherstellungspfads neue Edge-optimierte API Gateway-Endpunkte zu erstellen. Stellen Sie alle erforderlichen Gateway-Endpunkte vorab bereit. API

Aktualisieren Sie Ihre SDK CLI Land-Konfiguration, um die regionalen STS Endpunkte zu verwenden.

Aktualisieren Sie Ihre Richtlinien für IAM Rollenvertrauensstellungen, sodass SAML Anmeldungen aus mehreren Regionen akzeptiert werden. Aktualisieren Sie bei einem Ausfall Ihre IdP-Konfiguration, sodass ein anderer regionaler SAML Endpunkt verwendet wird, falls Ihr bevorzugter Endpunkt beeinträchtigt ist. Erstellen Sie Break-Glass-Benutzer für den Fall, dass Ihr IdP beeinträchtigt oder nicht verfügbar ist.

Stellen Sie den Relaystatus URL Ihrer Berechtigungssätze in IAM Identity Center so ein, dass er der Region entspricht, in der Sie den Dienst bereitgestellt haben. Für den Fall, dass Ihre Identity Center-Bereitstellung nicht verfügbar ist, richten Sie einen oder mehrere Benutzer ein, die sich durch die Nutzung von „Breakglass“ auszeichnen.

Wenn Sie während eines Fehlers, der sich auf den Service auswirkt, Daten aus dem standardmäßigen S3 Storage Lens-Dashboard benötigenus-east-1, erstellen Sie ein zusätzliches Dashboard in einer anderen Heimatregion. Sie können auch alle anderen benutzerdefinierten Dashboards, die Sie in weiteren Regionen erstellt haben, duplizieren.

Schlussfolgerung

AWS bietet mehrere verschiedene Konstrukte für Fehlerisolationsgrenzen. Sie sollten darüber nachdenken, wie Sie zonale, regionale und globale Dienste einrichten und welche potenziellen Auswirkungen dies auf Ihre Arbeitslast und die Fähigkeit Ihres Workloads hat, sich bei Beeinträchtigungen der Steuerungsebene zu erholen. Statische Stabilität ist eine der wichtigsten Möglichkeiten, Abhängigkeiten auf der Steuerungsebene zu vermeiden und zuverlässige und belastbare HA- und DR-Mechanismen zu schaffen, wenn Sie AWS Dienste verwenden.

Anhang A — Anleitung zum partitionellen Service

Für partitionelle Dienste sollten Sie statische Stabilität implementieren, um die Resilienz Ihrer Arbeitslast auch bei einer Beeinträchtigung der AWS Dienststeuerungsebene aufrechtzuerhalten. Im Folgenden finden Sie eine Anleitung zur Berücksichtigung von Abhängigkeiten von partitionellen Diensten sowie dazu, was bei einer Beeinträchtigung der Steuerungsebene funktioniert und was nicht.

AWS Identity and Access Management (IAM)

Die AWS Identity and Access Management (IAM-) Steuerungsebene besteht aus allen öffentlichen IAM-APIs (einschließlich Access Advisor, aber nicht Access Analyzer oder IAM Roles Anywhere). Dazu gehören Aktionen wie `CreateRoleAttachRolePolicy`, `ChangePassword`, `UpdateSAMLProvider`, und `UpdateLoginProfile`. Die IAM-Datenebene ermöglicht die Authentifizierung und Autorisierung für jeweils IAM-Prinzipale. AWS-Region Während einer Beeinträchtigung der Steuerungsebene funktionieren CRUDL-Operationen für IAM möglicherweise nicht, aber die Authentifizierung und Autorisierung für bestehende Principals funktionieren weiterhin. STS ist ein reiner Dienst auf Datenebene, der von IAM getrennt ist und nicht von der IAM-Steuerungsebene abhängig ist.

Dies bedeutet, dass Sie sich bei der Planung von Abhängigkeiten von IAM in Ihrem Wiederherstellungspfad nicht auf die IAM-Steuerungsebene verlassen sollten. Ein statisch stabiles Design für einen „Bruchglas“-Administratorbenutzer würde beispielsweise darin bestehen, einen Benutzer mit den entsprechenden Berechtigungen zu erstellen, das Passwort festzulegen und den Zugriffsschlüssel und den geheimen Zugriffsschlüssel bereitzustellen und diese Anmeldeinformationen dann in einem physischen oder virtuellen Tresor zu sperren. Rufen Sie bei Bedarf in einem Notfall die Benutzeranmeldeinformationen aus dem Tresor ab und verwenden Sie sie nach Bedarf. Ein non-statically-stable Design wäre, den Benutzer während eines Fehlers bereitzustellen oder dass der Benutzer eine Vorbereitstellung vornimmt, die Administratorrichtlinie jedoch nur angehängt wird, wenn dies erforderlich ist. Diese Ansätze würden von der IAM-Steuerungsebene abhängen.

AWS Organizations

Die AWS Organizations Steuerungsebene besteht aus allen APIs öffentlicher Organizations wie `AcceptHandshake`, `AttachPolicyCreateAccount`, `CreatePolicy`, und `ListAccounts`. Es gibt keine Datenebene für AWS Organizations. Es orchestriert die Datenebene für andere Dienste

wie IAM. Während einer Beeinträchtigung der Kontrollebene funktionieren CRUDL-Operationen für Organizations möglicherweise nicht, aber die Richtlinien, wie Service Control Policies (SCP) und Tag Policies, funktionieren weiterhin und werden im Rahmen des IAM-Autorisierungsprozesses bewertet. Delegierte Administratorfunktionen und Funktionen für mehrere Konten in anderen AWS Diensten, die von Organizations unterstützt werden, werden ebenfalls weiterhin funktionieren.

Dies bedeutet, dass Sie sich bei der Planung von Abhängigkeiten auf AWS Organizations Ihrem Wiederherstellungspfad nicht auf die Steuerungsebene der Organizations verlassen sollten. Implementieren Sie stattdessen statische Stabilität in Ihrem Wiederherstellungsplan. Ein non-statically-stable Ansatz könnte beispielsweise darin bestehen, SCPs zu aktualisieren, um die Beschränkungen für die `aws:RequestedRegion` Bedingung „Zulässige AWS-Regionen Via the Condition“ aufzuheben, oder um Administratorberechtigungen für bestimmte IAM-Rollen zu aktivieren. Dies hängt davon ab, dass die Kontrollebene der Organizations diese Aktualisierungen vornimmt. Ein besserer Ansatz wäre die Verwendung von [Sitzungs-Tags](#), um die Verwendung von Administratorberechtigungen zu gewähren. Ihr Identity Provider (IdP) kann Sitzungs-Tags enthalten, die anhand der `aws:PrincipalTag` Bedingung ausgewertet werden können. Auf diese Weise können Sie Berechtigungen für bestimmte Prinzipale dynamisch konfigurieren und gleichzeitig Ihre SCPs dabei unterstützen, statisch zu bleiben. Dadurch werden Abhängigkeiten von Steuerungsebenen entfernt und nur Aktionen auf der Datenebene verwendet.

AWS-Kontenverwaltung

Die AWS Account-Management-Kontrollebene wird in us-east-1 gehostet und besteht aus allen [öffentlichen APIs](#) für die Verwaltung einer AWS-Konto, wie `GetContactInformation` z. B. und `PutContactInformation`. Dazu gehört auch das Erstellen oder Schließen eines neuen AWS-Konto über die Verwaltungskonsole. Die APIs für `CloseAccount`, `CreateAccount`, `CreateGovCloudAccount`, und `DescribeAccount` sind Teil der AWS Organizations Steuerungsebene, die auch in us-east-1 gehostet wird. Darüber hinaus AWS Organizations hängt die [Erstellung eines GovCloud Kontos außerhalb von der AWS-Konto Management-Kontrollebene](#) in us-east-1 ab. Außerdem [müssen GovCloud Konten 1:1 mit einem AWS-Konto in der aws Partition verknüpft sein](#). Zum Erstellen von -Konten in der `aws-cn` Partition ist us-east-1 nicht abhängig. Die Datenebene für AWS-Konten sind die Konten selbst. Während einer Beeinträchtigung der Steuerungsebene funktionieren Vorgänge vom Typ CRUDL (wie das Erstellen eines neuen Kontos oder das Abrufen und Aktualisieren von Kontaktinformationen) für AWS-Konten möglicherweise nicht. Verweise auf das Konto in den IAM-Richtlinien funktionieren weiterhin.

Das bedeutet, dass Sie sich bei der Planung von Abhängigkeiten von der AWS Kontoverwaltung bei der Wiederherstellung nicht auf die Account-Management-Steuerungsebene verlassen sollten.

Die Account-Management-Steuerungsebene bietet zwar keine direkten Funktionen, die Sie normalerweise in einer Wiederherstellungssituation verwenden würden, es kann jedoch vorkommen, dass Sie dies tun würden. Ein statisch stabiles Design würde beispielsweise darin bestehen, alles, was AWS-Konten Sie für ein Failover benötigen, vorab bereitzustellen. Ein non-statically-stable Design wäre, AWS-Konten im Falle eines Fehlers neu zu erstellen, um Ihre DR-Ressourcen zu hosten.

Route 53 Application Recovery-Controller

Die Steuerungsebene für Route 53 ARC besteht aus den APIs für die Wiederherstellungssteuerung und die Wiederherstellungsbereitschaft, wie sie unter [Amazon Route 53 Application Recovery Controller-Endpoints und Kontingente](#) angegeben sind. Sie verwalten Bereitschaftsprüfungen, Routing-Kontrollen und Clusteroperationen mithilfe der Steuerungsebene. Die Datenebene von ARC ist Ihr Wiederherstellungscluster, der die Routing-Kontrollwerte verwaltet, die bei Route 53-Gesundheitschecks abgefragt werden, und der auch die Sicherheitsregeln implementiert. Auf die [Datenebenenfunktionalität](#) von Route 53 ARC wird über Ihre Recovery-Cluster-APIs wie zugegriffen `https://aaaaaaa.route53-recovery-cluster.eu-west-1.amazonaws.com`.

Das bedeutet, dass Sie sich bei Ihrem Wiederherstellungspfad nicht auf die Route 53 ARC-Steuerebene verlassen sollten. Es gibt zwei [bewährte Verfahren](#), die bei der Umsetzung dieser Leitlinien helfen:

- Markieren Sie zunächst die fünf regionalen Cluster-Endpunkte mit einem Lesezeichen oder schreiben Sie sie fest. Dadurch entfällt die Notwendigkeit, während eines Failover-Szenarios die Operation auf der DescribeCluster Steuerungsebene zu verwenden, um die Endpunktwerte zu ermitteln.
- Verwenden Sie zweitens die Route 53 ARC-Cluster-APIs, indem Sie die CLI oder das SDK verwenden, um Aktualisierungen der Routing-Kontrollen durchzuführen, und nicht die AWS-Managementkonsole. Dadurch wird die Managementkonsole als Abhängigkeit von Ihrem Failoverplan entfernt und sichergestellt, dass sie nur von Aktionen auf der Datenebene abhängt.

AWS-Network Manager

Der AWS Network Manager-Dienst ist in erster Linie ein System, das nur für die Steuerungsebene bestimmt ist und in us-west-2 gehostet wird. Damit können Sie die Konfiguration Ihres AWS Cloud WAN-Kernnetzwerk (WAN-Kernnetzwerk) und Ihr AWS -Transit-Gateway-Netzwerk über AWS-Konten -Regionen und lokale Standorte verwalten. Es aggregiert auch Ihre Cloud-WAN-Metriken

in us-west-2, auf die auch über die CloudWatch Datenebene zugegriffen werden kann. Wenn Network Manager beeinträchtigt ist, wird die Datenebene der Dienste, die er orchestriert, nicht beeinträchtigt. Die CloudWatch Metriken für -Cloud-WAN sind auch in us-west-2 verfügbar. Wenn Sie historische Metrikdaten wie ein- und ausgehende Byte pro Region benötigen, um zu verstehen, wie viel Traffic während eines Fehlers, der sich auf US-West-2 auswirkt, oder für andere betriebliche Zwecke in andere Regionen verlagert werden könnte, können Sie diese Metriken als CSV-Daten direkt von der CloudWatch Konsole exportieren oder diese Methode verwenden: [Veröffentlichen Sie CloudWatch Amazon-Metriken in einer CSV-Datei](#). Die Daten befinden sich im AWS/Network Manager Namespace und Sie können dies nach einem von Ihnen ausgewählten Zeitplan ausführen und in S3 oder in einem anderen von Ihnen ausgewählten Datenspeicher speichern. Um einen statisch stabilen Wiederherstellungsplan zu implementieren, sollten Sie den AWS Network Manager nicht verwenden, um Aktualisierungen an Ihrem Netzwerk vorzunehmen, und verlassen Sie sich nicht auf Daten aus den Vorgängen auf der Steuerungsebene als Failover-Eingabe.

Route 53 Privates DNS

Private gehostete Route 53-Zonen werden in jeder Partition unterstützt. Die Überlegungen für privat gehostete Zonen und öffentlich gehostete Zonen in Route 53 sind jedoch dieselben. Weitere Informationen finden Sie unter Amazon Route 53 in [Anhang B — Globale Servicerichtlinien für Edge-Netzwerke](#).

Anhang B — Globale Servicehinweise für Edge-Netzwerke

Für globale Dienste in Edge-Netzwerken sollten Sie statische Stabilität implementieren, um die Resilienz Ihres Workloads während einer Beeinträchtigung der AWS Dienststeuerungsebene aufrechtzuerhalten.

Route 53

Die Route 53-Steuerungsebene besteht aus allen öffentlichen Route 53-APIs, die Funktionen für gehostete Zonen, Datensätze, Integritätsprüfungen, DNS-Abfrageprotokolle, wiederverwendbare Delegierungssätze, Verkehrsrichtlinien und Kostenzuweisungskennzeichnungen abdecken. Es wird in den us-east-1 gehostet. Die Datenebene ist der maßgebliche DNS-Dienst, der über 200 AWS-Region Points-of-Points-of-Points-of-east-Standorte und Daten der Zustandsprüfung beantwortet. Darüber hinaus verfügt Route 53 über eine Datenebene für Gesundheitschecks, bei der es sich ebenfalls um einen global verteilten Dienst handelt, der auf mehrere Dienste verteilt ist. AWS-Regionen Diese Datenebene führt Zustandsprüfungen durch, aggregiert und an die Datenebenen des öffentlichen und privaten DNS der Route 53 und liefert. Während einer Beeinträchtigung der Steuerungsebene funktionieren Crudl-Operationen für Route 53 möglicherweise nicht, aber DNS-Auflösungs- und Integritätsprüfungen sowie Routing-Aktualisierungen, die sich aus Änderungen bei den Integritätsprüfungen ergeben, funktionieren weiterhin.

Dies bedeutet, dass Sie sich bei der Planung von Abhängigkeiten von Route 53 in Ihrem Wiederherstellungspfad nicht auf die Route 53-Steuerebene verlassen sollten. Ein statisch stabiles Design wäre beispielsweise, den Status von Integritätsprüfungen zu verwenden, um Failover zwischen Regionen durchzuführen oder eine Availability Zone zu evakuieren. Sie können die [Routingkontrollen des Route 53 Application Recovery Controller \(ARC\)](#) verwenden, um den Status von Integritätsprüfungen und die Antworten auf DNS-Abfragen manuell zu ändern. Es gibt ähnliche Muster wie das, was ARC bietet, die Sie auf der Grundlage Ihrer Anforderungen implementieren können. Einige dieser Muster werden unter [Creating Disaster Recovery Mechanisms using Route 53](#) und im [Abschnitt Advanced Multi-AZ Resilience Patterns Health Check Circuit Breaker beschrieben](#). Wenn Sie sich für einen DR-Plan mit mehreren Regionen entschieden haben, stellen Sie Ressourcen, für die DNS-Einträge erstellt werden müssen, wie ELBs und RDS-Instances, vorab bereit. Ein non-statically-stable Design wäre, den Wert eines Route 53-Ressourcendatensatzes über die ChangeResourceRecordSets API zu aktualisieren, die Gewichtung eines gewichteten Datensatzes zu ändern oder neue Datensätze zu erstellen, um ein Failover durchzuführen. Diese Ansätze hängen von der Route 53-Steuerebene ab.

Amazon CloudFront

Die CloudFront Amazon-Kontrollebene besteht aus allen öffentlichen CloudFront APIs für die Verwaltung von Distributionen und wird in us-east-1 gehostet. Die Datenebene ist die Verteilung selbst, die PoPs vom In-the-Edge-Netzwerk aus bedient wird. Es übernimmt die Bearbeitung, das Routing und das Caching Ihrer ursprünglichen Inhalte. Während einer Beeinträchtigung der Steuerungsebene funktionieren Crudl-Operationen für CloudFront (einschließlich Invalidierungsanfragen) möglicherweise nicht, aber Ihre Inhalte werden weiterhin zwischengespeichert und bereitgestellt, und die [Origin-Failover](#) funktionieren weiterhin.

Das bedeutet, dass Sie sich bei der Planung von Abhängigkeiten auf CloudFront Ihrem Wiederherstellungspfad nicht auf die CloudFront Steuerungsebene verlassen sollten. Ein statisch stabiles Design wäre beispielsweise die Verwendung automatisierter Origin-Failover, um die Auswirkungen einer Beeinträchtigung eines Ihrer Origins zu mildern. Sie können sich auch dafür entscheiden, Origin Load Balancing oder Failover mit Lambda @Edge zu erstellen. Weitere Informationen zu diesem [Muster finden Sie unter Drei erweiterte Entwurfsmuster für hochverfügbare Anwendungen mit Amazon CloudFront und Verwenden von Amazon CloudFront und Amazon S3 zum Erstellen von aktiv-aktiven Geo-Proximity-Anwendungen für mehrere Regionen](#). Ein non-statically-stable Design wäre, die Konfiguration Ihrer Distribution als Reaktion auf einen Origin-Fehler manuell zu aktualisieren. Dieser Ansatz würde von der CloudFront Steuerungsebene abhängen.

Amazon Certificate Manager

Wenn Sie benutzerdefinierte Zertifikate für Ihre CloudFront Distribution verwenden, sind Sie auch von ACM abhängig. Die Verwendung CloudFront benutzerdefinierter Zertifikate in der Region us-east-1 Während einer Beeinträchtigung der Kontrollebene funktionieren Ihre vorhandenen Zertifikate, die in Ihrer Distribution konfiguriert wurden, ebenso wie automatische Zertifikatserneuerungen. Verlassen Sie sich nicht darauf, die Konfiguration der Distribution zu ändern oder neue Zertifikate als Teil Ihres Wiederherstellungspfads zu erstellen.

AWSWeb Application Firewall (WAF) und WAF Classic

Wenn Sie es AWS WAF mit Ihrer CloudFront Distribution verwenden, sind Sie von der WAF-Kontrollebene abhängig, die ebenfalls in der Region us-east-1 gehostet wird. Bei einer Beeinträchtigung der Steuerungsebene funktionieren die konfigurierten Web Access Control Lists (ACLs) und die zugehörigen Regeln weiterhin. Verlassen Sie sich nicht darauf, Ihre WAF-Web-ACLs als Teil Ihres Wiederherstellungspfads zu aktualisieren.

AWS Global Accelerator

Die AGA-Steuerungsebene besteht aus allen öffentlichen AGA-APIs und wird in us-west-2 gehostet. Die Datenebene ist das Netzwerk-Routing der Anycast-IP-Adressen, die von AGA an Ihre registrierten Endpunkte bereitgestellt werden. AGA verwendet auch Route 53-Gesundheitschecks, um den Zustand Ihrer AGA-Endpunkte zu ermitteln, die Teil der Route 53-Datenebene sind. Während einer Beeinträchtigung der Steuerungsebene funktionieren Operationen vom Typ CRUDL für AGA möglicherweise nicht. Das Routing zu Ihren vorhandenen Endpunkten sowie die bestehenden Integritätsprüfungen, Wähltasten und Konfigurationen zur Gewichtung von Endpunkten, die verwendet werden, um den Datenverkehr an andere Endpunkte und Endpunktgruppen weiterzuleiten oder zu verlagern, werden weiterhin funktionieren.

Dies bedeutet, dass Sie sich bei der Planung von Abhängigkeiten von AGA bei Ihrem Wiederherstellungspfad nicht auf die AGA-Steuerungsebene verlassen sollten. Ein statisch stabiles Design würde beispielsweise darin bestehen, den Status der konfigurierten Integritätsprüfungen zu verwenden, um an fehlerhaften Endpunkten ein Failaway durchzuführen. Beispiele für diese [Konfiguration finden Sie unter Bereitstellen von Anwendungen für mehrere Regionen in der AWS Verwendung von AWS Global Accelerator](#). Ein non-statically-stable Plan wäre, die Prozentsätze für die AGA-Traffic Wählvorgänge zu ändern, Endpunktgruppen zu bearbeiten oder einen Endpunkt aus einer Endpunktgruppe zu entfernen, wenn eine Beeinträchtigung auftritt. Diese Ansätze würden von der AGA-Steuerungsebene abhängen.

Amazon S3 Shield

Die Amazon Shield Advanced-Steuerungsebene besteht aus allen öffentlichen Shield Advanced-APIs und wird in us-east-1 gehostet. Dazu gehören Funktionen wie `CreateProtection`, `CreateProtectionGroup`, `AssociateHealthCheck`, `DescribeDRTAccess`, und `ListProtections`. Die Datenebene ist der von Shield Advanced bereitgestellte DDoS-Schutz sowie die Erstellung von Shield Advanced-Metriken. Shield Advanced verwendet auch Route 53-Gesundheitschecks (die Teil der Route 53-Datenebene sind), sofern Sie sie konfiguriert haben. Während einer Beeinträchtigung der Steuerungsebene funktionieren Crudl-Operationen für Shield Advanced möglicherweise nicht, aber der für Ihre Ressourcen konfigurierte DDoS-Schutz sowie die Reaktionen auf Änderungen bei den Zustandsprüfungen funktionieren weiterhin.

Das bedeutet, dass Sie sich bei Ihrem Wiederherstellungsprozess nicht auf die Shield Advanced-Steuerungsebene verlassen sollten. Die Shield Advanced-Steuerungsebene bietet zwar keine direkten Funktionen, die Sie normalerweise in einer Wiederherstellungssituation verwenden

würden, es kann jedoch vorkommen, dass Sie dies tun würden. Ein statisch stabiles Design würde beispielsweise darin bestehen, dass Ihre DR-Ressourcen bereits so konfiguriert sind, dass sie Teil einer Schutzgruppe sind, und dass ihnen Gesundheitschecks zugeordnet sind, anstatt diesen Schutz nach dem Auftreten des Fehlers zu konfigurieren. Dadurch wird verhindert, dass Sie bei der Wiederherstellung auf die Shield Advanced-Steuerebene angewiesen sind.

Anhang C — Dienste für eine einzelne Region

Im Folgenden finden Sie eine Liste von Diensten oder spezifischen Funktionen dieses Dienstes (die in Klammern hinter dem Dienstnamen aufgeführt sind), die nur in einer einzigen Region verfügbar sind. Für diese Dienste gelten dieselben Richtlinien für die Implementierung statischer Stabilität, die für andere globale Dienste gelten, wenn Sie Abhängigkeiten von ihren Steuerungsebenen und Datenebenen einplanen müssen.

- [Alexa for Business](#)
- [AWS Marketplace](#) (AWS Marketplace KatalogAPI, AWS Marketplace Commerce Analytics, AWS Marketplace Entitlement Service)
- [Billing and Cost Management](#) (AWS Cost Explorer, AWS Kosten- und Nutzungsberichte, AWS Budgets, Savings Plans)
- [AWS BugBust](#)
- [Amazon Mechanical Turk](#)
- [Amazon Chime](#)
- [Amazon Chime SDK](#) (PSTNAudio, Nachrichten, Identität)
- [AWS Chatbot](#)
- [AWS DeepRacer](#)
- [AWS Device Farm](#)
- [Amazon GameSparks](#)

Beitragende Faktoren

Zu den Mitwirkenden an diesem Dokument gehören:

- Michael Haken, Principal Solutions Architect, Amazon Web Services

Dokumentversionen

Um Benachrichtigungen über Aktualisierungen dieser Veröffentlichung zu erhalten, können Sie den RSS-Feed abonnieren.

Änderung	Beschreibung	Datum
Geringfügige Überarbeitung	Aktualisierter Leitfaden, angepasst an die bewährten IAM-Methoden. Weitere Informationen finden Sie unter Bewährte IAM-Methoden .	9. Februar 2023
Erstveröffentlichung	Whitepaper veröffentlicht.	16. November 2022

AWS-Glossar

Die neueste AWS-Terminologie finden Sie im [AWS-Glossar](#) in der AWS-Glossar-Referenz.

Hinweise

Die Kunden sind dafür verantwortlich, die Informationen in diesem Dokument selbst unabhängig zu bewerten. Dieses Dokument: (a) dient nur zu Informationszwecken, (b) stellt aktuelle AWS Produktangebote und Praktiken dar, die ohne vorherige Ankündigung geändert werden können, und (c) enthält keine Verpflichtungen oder Zusicherungen von AWS und seinen verbundenen Unternehmen, Lieferanten oder Lizenzgebern. AWSProdukte oder Dienstleistungen werden „wie sie sind“ ohne ausdrückliche oder stillschweigende Garantien, Zusicherungen oder Bedingungen jeglicher Art bereitgestellt. Die Verantwortlichkeiten und Verbindlichkeiten AWS gegenüber seinen Kunden werden durch AWS Vereinbarungen geregelt, und dieses Dokument ist nicht Teil einer Vereinbarung zwischen seinen Kunden AWS und seinen Kunden und ändert diese auch nicht.

© 2022 Amazon Web Services, Inc. oder verbundene Unternehmen. Alle Rechte vorbehalten.

Die vorliegende Übersetzung wurde maschinell erstellt. Im Falle eines Konflikts oder eines Widerspruchs zwischen dieser übersetzten Fassung und der englischen Fassung (einschließlich infolge von Verzögerungen bei der Übersetzung) ist die englische Fassung maßgeblich.